



**VAN OPSTAL**  
B e n e l u x

**Van Opstal & C° s.a.**

Boomsesteenweg 34, B- 2630 Aartselaar  
Tel.: 03- 887.40.48 • Fax: 03- 887.76.06  
E-mail: info@vanopstal.be  
www.vanopstal.be

**Van Opstal Nederland b.v.**

Minden 56, NL- 7327 AW Apeldoorn  
Tel.: 055- 543.03.33 • Fax: 055- 543.00.09  
E-mail: info@vanopstal.nl  
www.vanopstal.nl



## ACCESSOIRES DE CUISINES

© Toute reproduction, même partielle,  
est interdite sans autorisation écrite de  
Van Opstal & C° s.a.

### Index

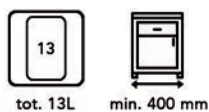
Aménagements de tiroirs FineLine.....	64
Aménagements de tiroirs Finline LiniQ .....	58
Aménagements de tiroirs SpaceFlexx .....	69
Articles en fil.....	21
Caches d'achèvement.....	55
Chargeur à induction Qi pour le smartphone .....	96
Découpe pour un siphon .....	45
Escabeaux pliants.....	23
Éviers Reginox accessoires.....	40
Éviers Reginox à encastrer .....	36
Éviers Reginox à intégrer, à encastrer bord plat ou à coller par des- sous .....	24
Fonds et tapis pour meubles sous-évier.....	52
Grilles d'évacuation .....	104
Guide-câble.....	93
Lavabos Reginox Aqualine pour meubles de salle de bain .....	39
Nouvelle gamme de poubelles à encastrer .....	1
Paniers extractibles.....	17
Porte-balais.....	20
Porte-essuies.....	56
Port USB.....	94
Prises à encastrer .....	79
Prises en applique.....	92
Range-couverts en PVC .....	70
Répétiteur IR Plus .....	95
Robinets.....	47
Siphons et crépines .....	41
Systèmes extractibles pour la buanderie .....	18
Trancheuse.....	78
Trappes à déchets .....	14
Tuyaux d'évacuation et accessoires Renson .....	97
Tuyaux flexibles.....	103

Notes



## NOUVELLE GAMME DE POUBELLES À ENCASTRER

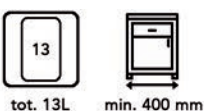
## POUBELLES À ENCASTRER LINEA 270

**Poubelle à encastrer 272**

- pour montage sur la côté et sur la porte
- ouverture automatique
- couvercle en plastique et corps inoxydable

- par pièce

N° de com.	Finition	L x P x H	Pour armoire de	Capacité	Emballage
043036	inox/gris	277 x 277 x 355 mm	min. 400 mm	1 x 13L	1
043037	inox/noir	277 x 277 x 355 mm	min. 400 mm	1 x 13L	1

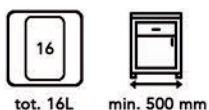
**Poubelle à encastrer 270**

- pour montage sur la côté et sur la porte
- ouverture automatique
- couvercle et corps en plastique

- par pièce

N° de com.	Finition	L x P x H	Pour armoire de	Capacité	Emballage
043039	gris/gris	277 x 277 x 355 mm	min. 400 mm	1 x 13L	1
043038	blanc/blanc	277 x 277 x 355 mm	min. 400 mm	1 x 13L	1

## POUBELLES À ENCASTRER LINEA 200

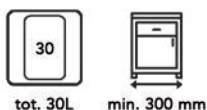
**Poubelle à encastrer 201**

- pour montage sur la côté et sur la porte
- ouverture automatique
- couvercle et corps en plastique

- par pièce

N° de com.	Finition	L x P x H	Pour armoire de	Capacité	Emballage
043032	blanc	230 x 353 x 333 mm	min. 500 mm	1 x 16L	1

POUBELLES À ENCASTRER LINEA 222 POUR ARMOIRE AVEC LARGEUR MIN. 300 MM

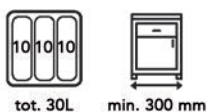


**Poubelle à encastrer 224**

- hauteur d'encastrement: 400 mm
- montage au fond
- sortie totale

- par pièce

N° de com.	Finition	L x P x H	Pour armoire de	Capacité	Emballage
043058	anthracite	255 x 450 x 400 mm	min. 300 mm	1 x 30L	1

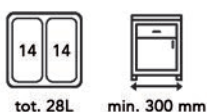


**Poubelle à encastrer 223**

- hauteur d'encastrement: 400 mm
- montage au fond
- sortie totale

- par pièce

N° de com.	Finition	L x P x H	Pour armoire de	Capacité	Emballage
043059	anthracite	255 x 450 x 400 mm	min. 300 mm	3 x 10L	1

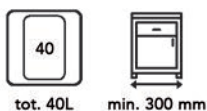


**Poubelle à encastrer 222**

- hauteur d'encastrement: 400 mm
- montage au fond
- sortie totale

- par pièce

N° de com.	Finition	L x P x H	Pour armoire de	Capacité	Emballage
043060	anthracite	255 x 450 x 400 mm	min. 300 mm	2 x 14L	1



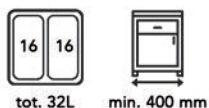
**Poubelle à encastrer 294**

- hauteur d'encastrement: 537 mm
- montage au fond
- sortie totale

- par pièce

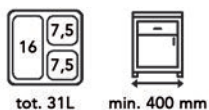
N° de com.	Finition	L x P x H	Pour armoire de	Capacité	Emballage
043057	anthracite	255 x 450 x 537 mm	min. 300 mm	1 x 40L	1

## POUBELLES À ENCASTRER LINEA 222 POUR ARMOIRE AVEC LARGEUR MIN. 400 MM

**Poubelle à encastrer 291**

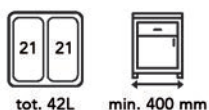
- hauteur d'encastrement: 339 mm
- montage au fond
- sortie totale
- par pièce

N° de com.	Finition	L x P x H	Pour armoire de	Capacité	Emballage
043062	anthracite	343 x 473 x 339 mm	min. 400 mm	2 x 16L	1

**Poubelle à encastrer 292**

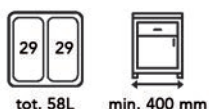
- hauteur d'encastrement: 339 mm
- montage au fond
- sortie totale
- par pièce

N° de com.	Finition	L x P x H	Pour armoire de	Capacité	Emballage
043063	anthracite	343 x 473 x 339 mm	min. 400 mm	1 x 16L + 2 x 7,5L	1

**Poubelle à encastrer 290**

- hauteur d'encastrement: 400 mm
- montage au fond
- sortie totale
- par pièce

N° de com.	Finition	L x P x H	Pour armoire de	Capacité	Emballage
043061	anthracite	343 x 473 x 400 mm	min. 400 mm	2 x 21L	1

**Poubelle à encastrer 295**

- hauteur d'encastrement: 505 mm
- montage au fond
- sortie totale
- par pièce

N° de com.	Finition	L x P x H	Pour armoire de	Capacité	Emballage
043056	anthracite	343 x 473 x 505 mm	min. 400 mm	2 x 29L	1

POUBELLES À ENCASTRER LINEA 280



tot. 16L



min. 300 mm

**Poubelle extractible à encastrer 280**

- hauteur d'encastrement: 360 mm
- hauteur d'encastrement avec couvercle ouvert: 600 mm
- montage au fond
- extractible sur glissière
- ouverture automatique
- par pièce

N° de com.	Finition	L x P x H	Pour armoire de	Capacité	Emballage
043031	gris argent	230 x 380 x 360 mm	min. 300 mm	1 x 16L	1



tot. 15L



min. 300 mm

**Poubelle extractible à encastrer 283**

- hauteur d'encastrement: 360 mm
- hauteur d'encastrement avec couvercle ouvert: 600 mm
- montage au fond
- extractible sur glissière
- ouverture automatique
- par pièce

N° de com.	Finition	L x P x H	Pour armoire de	Capacité	Emballage
043030	gris argent	230 x 380 x 360 mm	min. 300 mm	2 x 7,5L	1

## POUBELLES À ENCASTRER LINEA 245



tot. 30L



min. 400 mm

**Poubelle à encastrer 245**

- montage au fond
- sortie totale
- ouverture automatique:
  - montage à la porte avec un entraineur
  - largeur de l'armoire min.: 400 mm
  - profondeur de montage min.: **472 mm**
- ouverture manuel:
  - l'entraineur n'est pas monté à la porte
  - largeur de l'armoire min.: 300 mm
  - profondeur de montage min.: **452 mm**

- par pièce

N° de com.	Finition	L x P x H	Pour armoire de	Capacité	Emballage
043054	anthracite	260 x 452 x 442 mm	min. 400 mm	1 x 30L	1



tot. 28L



min. 400 mm

**Poubelle à encastrer 246**

- montage au fond
- sortie totale
- ouverture automatique:
  - montage à la porte avec un entraineur
  - largeur de l'armoire min.: 400 mm
  - profondeur de montage min.: **472 mm**
- ouverture manuel:
  - l'entraineur n'est pas monté à la porte
  - largeur de l'armoire min.: 300 mm
  - profondeur de montage min.: **452 mm**

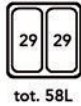
- par pièce

N° de com.	Finition	L x P x H	Pour armoire de	Capacité	Emballage
043055	anthracite	260 x 452 x 442 mm	min. 400 mm	2 x 14L	1

POUBELLES À ENCASTRER LINEA 580 EVO



Cadre et côtés en métal



tot. 58L



450 mm

**Poubelle à encastrer 580 Evo**

- hauteur d'encastrement: 485 mm
- pour montage sur les côtés et la façade
- cadre et côtés en métal sur glissières Grass Nova Pro inclus
- couvercle en acier inclus

- par pièce

N° de com.	Finition	P x H	Pour armoire de	Capacité	Emballage
043040	anthracite	502 x 485 mm	450 mm	2 x 29L	1



tot. 34L



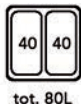
450 mm

**Poubelle à encastrer 580 Evo**

- hauteur d'encastrement: 320 mm
- pour montage sur les côtés et la façade
- cadre et côtés en métal sur glissières Grass Nova Pro inclus
- couvercle en acier inclus

- par pièce

N° de com.	Finition	P x H	Pour armoire de	Capacité	Emballage
043041	anthracite	502 x 320 mm	450 mm	2 x 17L	1



tot. 80L



600 mm

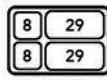
**Poubelle à encastrer 580 Evo**

- hauteur d'encastrement: 529 mm
- pour montage sur les côtés et la façade
- cadre et côtés en métal sur glissières Grass Nova Pro inclus
- couvercle en acier inclus

- par pièce

N° de com.	Finition	P x H	Pour armoire de	Capacité	Emballage
043042	anthracite	502 x 529 mm	600 mm	2 X 40L	1





tot. 74L



600 mm

**Poubelle à encastrer 580 Evo**

- hauteur d'encastrement: 485 mm
- pour montage sur les côtés et la façade
- cadre et côtés en métal sur glissières Grass Nova Pro inclus
- couvercle en acier inclus
- par pièce

N° de com.	Finition	P x H	Pour armoire de	Capacité	Emballage
043043	anthracite	502 x 485 mm	600 mm	2 x 8L + 2 x 29L	1



tot. 50L




600 mm

**Poubelle à encastrer 580 Evo**


- hauteur d'encastrement: 320 mm
- pour montage sur les côtés et la façade
- cadre et côtés en métal sur glissières Grass Nova Pro inclus
- couvercle en acier inclus
- par pièce

N° de com.	Finition	P x H	Pour armoire de	Capacité	Emballage
043044	anthracite	502 x 320 mm	600 mm	2 x 8L + 2 x 17L	1

POUBELLES À ENCASTRER LINEA 560 RESTYLING



Cadre en métal et côtés en plastique



**Poubelle à encastrer 560 Restyling**

- pour montage sur les côtés et la façade
- convient pour côtés de 16-19 mm
- sans glissières
- se monte sur les côtés du tiroir existant (non inclus)
- cadre en métal et côtés en plastique
- compatible avec les côtés de tiroirs: Grass Scala, Grass DWD XP, Hettich ArciTech, FGV Ten, Blum Tandembox Plus en Intivo avec profondeur tiroir NL 500 mm

- par pièce

N° de com.	Finition	H	Pour armoire de	Capacité	Emballage
043045	anthracite	463 mm	450 mm	2 x 29L	1

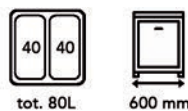


**Poubelle à encastrer 560 Restyling**

- pour montage sur les côtés et la façade
- convient pour côtés de 16-19 mm
- sans glissières
- se monte sur les côtés du tiroir existant (non inclus)
- cadre en métal et côtés en plastique
- compatible avec les côtés de tiroirs: Grass Scala, Hettich ArciTech, FGV Ten, Blum Tandembox Plus et Intivo avec profondeur tiroir NL 500 mm

- par pièce

N° de com.	Finition	H	Pour armoire de	Capacité	Emballage
043046	anthracite	298 mm	450 mm	2 x 17L	1

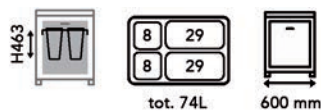


**Poubelle à encastrer 560 Restyling**

- pour montage sur les côtés et la façade
- convient pour côtés de 16-19 mm
- sans glissières
- se monte sur les côtés du tiroir existant (non inclus)
- cadre en métal et côtés en plastique
- compatible avec les côtés de tiroirs: Grass Scala, Grass DWD XP, Hettich ArciTech, FGV Ten, Blum Tandembox Plus et Intivo avec profondeur tiroir NL 500 mm

- par pièce

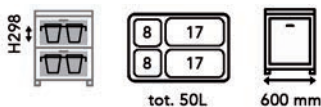
N° de com.	Finition	H	Pour armoire de	Capacité	Emballage
043047	anthracite	506 mm	600 mm	2 x 40L	1

**Poubelle à encastrer 560 Restyling**

- pour montage sur les côtés et la façade
- convient pour côtés de 16-19 mm
- sans glissières
- se monte sur les côtés du tiroir existant (non inclus)
- cadre en métal et côtés en plastique
- compatible avec les côtés de tiroirs: Grass Scala, Grass DWD XP, Hettich ArciTech, FGV Ten, Blum Tandembox Plus et Intivo avec profondeur tiroir NL 500 mm

- par pièce


N° de com.	Finition	H	Pour armoire de	Capacité	Emballage
043048	anthracite	463 mm	600 mm	2 x 8L + 2 x 29L	1

**Poubelle à encastrer 560 Restyling**

- pour montage sur les côtés et la façade
- convient pour côtés de 16-19 mm
- sans glissières
- se monte sur les côtés du tiroir existant (non inclus)
- cadre en métal et côtés en plastique
- compatible avec les côtés de tiroirs: Grass Scala, Grass DWD XP, Hettich ArciTech, FGV Ten, Blum Tandembox Plus et Intivo avec profondeur tiroir NL 500 mm

- par pièce

N° de com.	Finition	H	Pour armoire de	Capacité	Emballage
043049	anthracite	298 mm	600 mm	2 x 8L + 2 x 17L	1

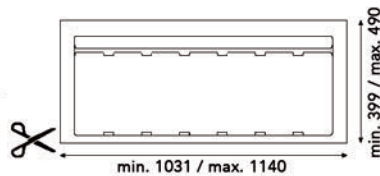
**Couvercle pour Linea 560 Restyling**

- plastique

- par pièce

N° de com.	Finition	Pour armoire de	Emballage
043050	anthracite	450 mm	1
043051	anthracite	600 mm	1

POUBELLES À ENCASTRER SISTEMA 9XL

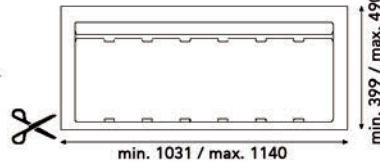


**Poubelle à encastrer 9XL 1200 mm**

- avec fond de tiroir et seaux munis d'un couvercle
- à couper sur mesure
- hauteur: 277 mm

- par pièce

N° de com.	Finition	L (min./max.) x P (min./max.) x H	Pour armoire de	Capacité	Emballage
043064	anthracite	1031/1140 x 339/490 x 277 mm	1200 mm	3 x 26L + 1 x 11L	1

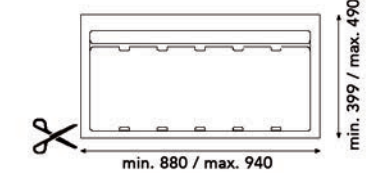


**Poubelle à encastrer 9XL 1200 mm**

- avec fond de tiroir et seaux munis d'un couvercle
- à couper sur mesure
- hauteur: 209 mm

- par pièce

N° de com.	Finition	L (min./max.) x P (min./max.) x H	Pour armoire de	Capacité	Emballage
043065	anthracite	1031/1140 x 339/490 x 209 mm	1200 mm	3 x 20L + 1 x 9L	1

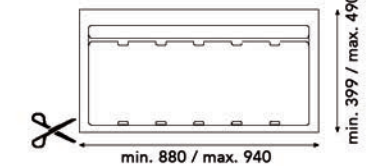


**Poubelle à encastrer 9XL 1000 mm**

- avec fond de tiroir et seaux munis d'un couvercle
- à couper sur mesure
- hauteur: 277 mm

- par pièce

N° de com.	Finition	L (min./max.) x P (min./max.) x H	Pour armoire de	Capacité	Emballage
043066	anthracite	880/940 x 339/490 x 277 mm	1000 mm	2 x 26L + 2 x 11L	1

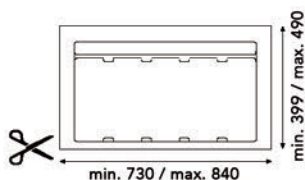


**Poubelle à encastrer 9XL 1000 mm**

- avec fond de tiroir et seaux munis d'un couvercle
- à couper sur mesure
- hauteur: 209 mm

- par pièce

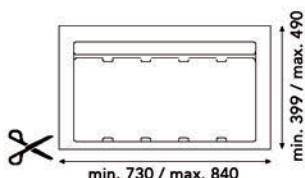
N° de com.	Finition	L (min./max.) x P (min./max.) x H	Pour armoire de	Capacité	Emballage
043067	anthracite	880/940 x 339/490 x 209 mm	1000 mm	2 x 20L + 2 x 9L	1

**Poubelle à encastrer 9XL 900 mm**

- avec fond de tiroir et seaux munis d'un couvercle
- à couper sur mesure
- hauteur: 277 mm

- par pièce

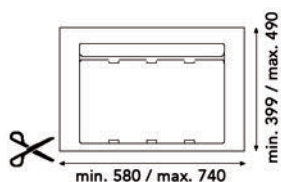
N° de com.	Finition	L (min./max.) x P (min./max.) x H	Pour armoire de	Capacité	Emballage
043068	anthracite	730/840 x 339/490 x 277 mm	900 mm	2 x 26L + 1 x 11L	1

**Poubelle à encastrer 9XL 900 mm**

- avec fond de tiroir et seaux munis d'un couvercle
- à couper sur mesure
- hauteur: 209 mm

- par pièce

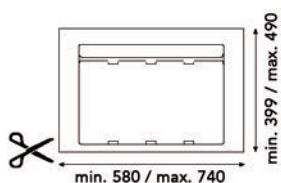
N° de com.	Finition	L (min./max.) x P (min./max.) x H	Pour armoire de	Capacité	Emballage
043069	anthracite	730/840 x 339/490 x 209 mm	900 mm	2 x 20L + 1 x 9L	1

**Poubelle à encastrer 9XL 700, 750, 800 mm**

- avec fond de tiroir et seaux munis d'un couvercle
- à couper sur mesure
- hauteur: 277 mm

- par pièce

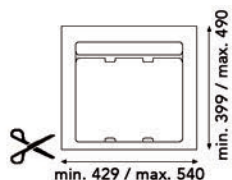
N° de com.	Finition	L (min./max.) x P (min./max.) x H	Pour armoire de	Capacité	Emballage
043070	anthracite	580/740 x 339/490 x 277 mm	700-750-800 mm	2 x 11L + 1 x 26L	1

**Poubelle à encastrer 9XL 700, 750, 800 mm**

- avec fond de tiroir et seaux munis d'un couvercle
- à couper sur mesure
- hauteur: 209 mm

- par pièce

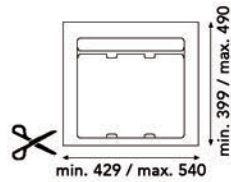
N° de com.	Finition	L (min./max.) x P (min./max.) x H	Pour armoire de	Capacité	Emballage
043071	anthracite	580/740 x 339/490 x 209 mm	700-750-800 mm	2 x 9L + 1 x 20L	1

**Poubelle à encastrer 9XL 600 mm**

- avec fond de tiroir et seaux munis d'un couvercle
- à couper sur mesure
- hauteur: 277 mm

- par pièce

N° de com.	Finition	L (min./max.) x P (min./max.) x H	Pour armoire de	Capacité	Emballage
043072	anthracite	429/540 x 339/490 x 277 mm	600 mm	1 x 26L + 1 x 11L	1

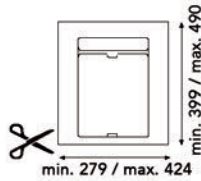


**Poubelle à encastrer 9XL 600 mm**

- avec fond de tiroir et seaux munis d'un couvercle
- à couper sur mesure
- hauteur: 209 mm

- par pièce

N° de com.	Finition	L (min./max.) x P (min./max.) x H	Pour armoire de	Capacité	Emballage
043073	anthracite	429/540 x 339/490 x 209 mm	600 mm	1 x 20L + 1 x 9L	1

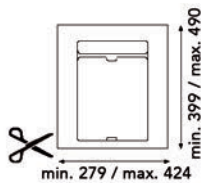


**Poubelle à encastrer 9XL 400, 450, 500 mm**

- avec fond de tiroir et seaux munis d'un couvercle
- à couper sur mesure
- hauteur: 277 mm

- par pièce

N° de com.	Finition	L (min./max.) x P (min./max.) x H	Pour armoire de	Capacité	Emballage
043096	anthracite	279/424 x 339/490 x 277 mm	400-450-500 mm	2 x 11L	1



**Poubelle à encastrer 9XL 400, 450, 500 mm**

- avec fond de tiroir et seaux munis d'un couvercle
- à couper sur mesure
- hauteur: 209 mm

- par pièce

N° de com.	Finition	L (min./max.) x P (min./max.) x H	Pour armoire de	Capacité	Emballage
043097	anthracite	279/424 x 339/490 x 209 mm	400-450-500 mm	2 x 9L	1




**Seaux Sistema 9XL**

- seau en vrac

- par pièce

N° de com.	Finition	L x P x H	Capacité	Emballage
043098	anthracite	355 x 145 x 209 mm	9L	1
043099	anthracite	355 x 145 x 277 mm	11L	1
043100	anthracite	355 x 295 x 209 mm	20L	1
043101	anthracite	355 x 295 x 277 mm	26L	1




**Couvercles pour seaux Sistema 9XL**

- par pièce

N° de com.	Finition	L x P x H	Pour seaux avec capacité	Emballage
043102	anthracite	340 x 130 x 20 mm	9L et 11L	1
043103	anthracite	340 x 282 x 20 mm	20L et 26L	1

## POUBELLES POUR LA SALLE DE BAIN

**Poubelle Atana pour la salle de bain**

- avec couvercle pivotant
- étrier de fixation pour le façade inclus

- par pièce

N° de com.	Finition	Largeur	Profondeur	Hauteur	Capacité	Emballage
043095	anthracite	174 mm	176 mm	229 mm	1 x 5L	1
043094	blanc	174 mm	176 mm	229 mm	1 x 5L	1

TRAPPES À DÉCHETS

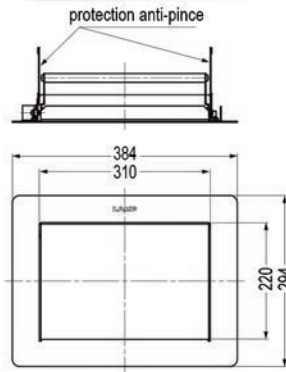
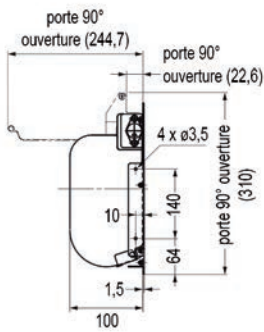
TRAPPES À DÉCHETS VERTICALES



**Trappe à déchets rectangulaire**

- pour application verticale
- couvercle avec amortisseur
- montage avec plaques de protection anti-pincement
- optionel: guide (n° de com. 012841) à commander séparément

- par pièce



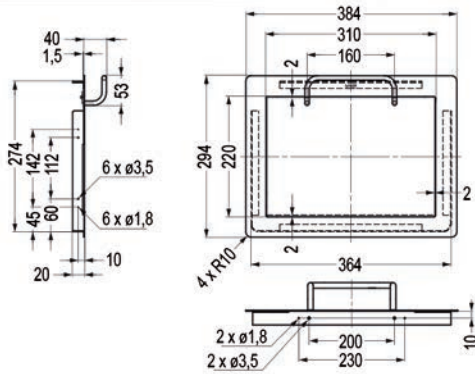
N° de com.	Finition	Mesure extérieure (L x H)	Mesure d'encastrement (L x H)	Emballage
012840	inox	384 x 294 mm	372 x 274 mm	1



**Trappe à déchets rectangulaire avec poignée**

- pour application verticale
- optionel: guide (n° de com. 012841) à commander séparément

- par pièce



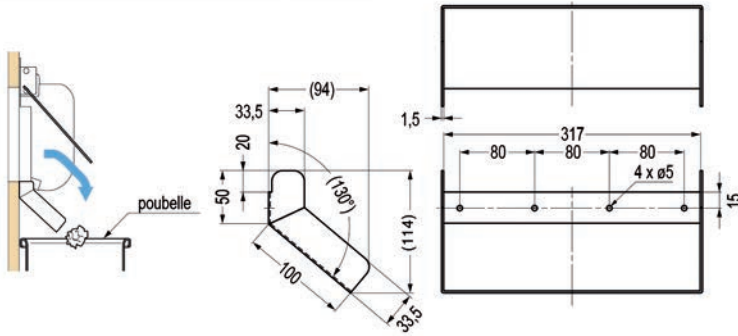
N° de com.	Finition	Mesure extérieure (L x H)	Mesure d'encastrement (L x H)	Emballage
012842	inox	384 x 294 mm	365 x 275 mm	1





**Guide pour trappe à déchets rectangulaire**

- optionel
- dirige les déchets dans la poubelle
- par pièce



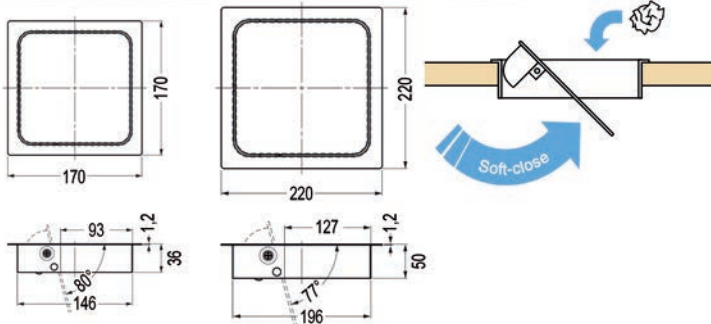
N° de com.	Finition	Mesure extérieure (L x H)	Emballage
012841	inox	317 x 100 mm	1

**TRAPPES À DÉCHETS HORIZONTALES**




**Trappe à déchets carrée**

- pour application horizontale
- couvercle avec amortisseur
- par pièce



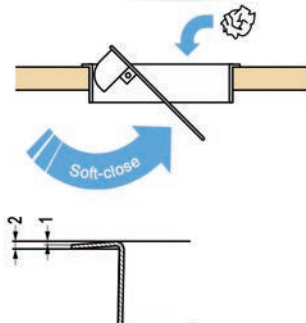
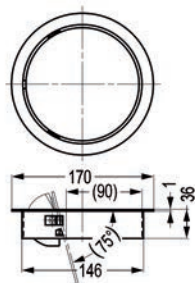
N° de com.	Finition	Mesure extérieure	Mesure d'encastrement	Emballage
012844	inox 304	170 x 170 mm	147 x 147 mm	1
012845	inox 304	220 x 220 mm	197 x 197 mm	1




**Trappe à déchets ronde**

- pour application horizontale
- couvercle avec amortisseur

- par pièce



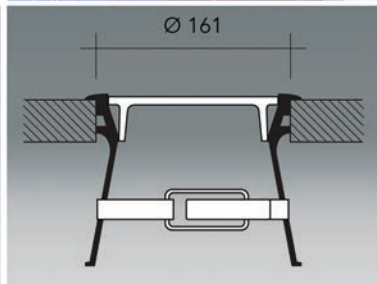

N° de com.	Finition	Mesure extérieure	Mesure d'encastrement	Emballage
012843	inox 304	Ø 170 mm	Ø 146 mm	1



**Vide-déchets ronde type Prentout**

- support sac poubelle avec couvercle
- sans seau
- accepte tous types de sacs
- finition = anneau/couvercle

- par pièce



N° de com.	Finition	Diamètre	Emballage
039899	blanc/blanc	161 mm	10
039900	blanc/inox	161 mm	10
039901	noir/noir	161 mm	10
039902	noir/inox	161 mm	10

PANIERIS EXTRACTIBLES

PANIERIS EXTRACTIBLES SUR CADRE ALUMINIUM MICROTECH



**Porte-bouteilles et corbeille type MT 00/15**

- cadre en aluminium extractible à fixer sur le fond du meuble
- paniers en métal
- par pièce

N° de com.	Finition	L x P x H	Largeur de l'armoire	Emballage
031701	aluminium	158 x 480 x 485 mm	200 mm	1



**Panier à provisions et porte-bouteilles type MT 01/...**

- cadre en aluminium extractible à fixer sur le fond du meuble
- paniers en métal
- par pièce

N° de com.	Finition	L x P x H	Largeur de l'armoire	Emballage
031702	aluminium/métal	255 x 480 x 485 mm	300 mm	1
031703	aluminium/métal	355 x 480 x 485 mm	400 mm	1



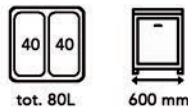

**Paniers à provisions type MT 02/...**

- cadre en aluminium extractible à fixer sur le fond du meuble
- paniers en métal
- par pièce

N° de com.	Finition	L x P x H	Largeur de l'armoire	Emballage
031704	aluminium/métal	255 x 480 x 485 mm	300 mm	1
031705	aluminium/métal	355 x 480 x 485 mm	400 mm	1
031706	aluminium/métal	455 x 480 x 485 mm	500 mm	1

SYSTÈMES EXTRACTIBLES POUR LA BUANDERIE

CORBEILLES À LINGE LINEA 560

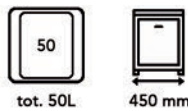


**Corbeille à linge extractible LAB1560B60**

- pour montage sur les côtés et la façade
- convient pour côtés de 16-19 mm
- sans glissières
- se monte sur les côtés du tiroir existant (non inclus)
- compatible avec les côtés de tiroirs: Grass Scala, Grass DWD XP, Hettich ArciTech, FGV Ten, Blum Tandembox Plus et Intivo avec profondeur tiroir NL 500 mm

- par pièce

N° de com.	Finition	P x H	Largeur de l'armoire	Capacité	Emballage
043090	blanc	473 x 506 mm	600 mm	2 x 40L	1



**Corbeille à linge extractible LAB1560B45**

- pour montage sur les côtés et la façade
- convient pour côtés de 16-19 mm
- sans glissières
- se monte sur les côtés du tiroir existant (non inclus)
- compatible avec les côtés de tiroirs: Grass Scala, Grass DWD XP, Hettich ArciTech, FGV Ten, Blum Tandembox Plus et Intivo avec profondeur tiroir NL 500 mm

- par pièce

N° de com.	Finition	P x H	Largeur de l'armoire	Capacité	Emballage
043091	blanc	473 x 506 mm	450 mm	1 x 50L	1

**CORBEILLE À LINGE LINEA BH**



**Corbeille à linge extractible BH**

- corbeille à linge pour armoires avec une porte abattante
- étrier de fixation pour la façade inclus
- compas de porte abattante à commander séparément, voir compas Duo (n° de com. 051697) ou Duo forte (n° de com. 051700)

- par pièce

N° de com.	Finition	L x P x H	Largeur de l'armoire minimum	Capacité	Emballage
043092	blanc	400 x 307 x 504 mm	min. 450 mm	1 x 50L	1

**CORBEILLE À LINGE LINEA 294**



**Corbeille à linge extractible 294**

- pour montage au fond
- sortie totale

- par pièce

N° de com.	Finition	L x P x H	Largeur de l'armoire minimum	Capacité	Emballage
043093	blanc	255 x 450 x 537 mm	min. 300 mm	1 x 40L	1

## PORTE-BALAIS

## PORTE-BALAIS

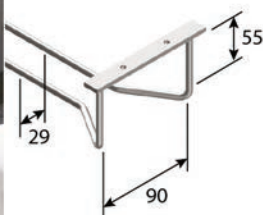
**Porte-balais type 3342**

- par pièce

N° de com.	Finition	Hauteur	Entraxe	Emballage
037435	zingué/noir	50 mm	38 mm	1

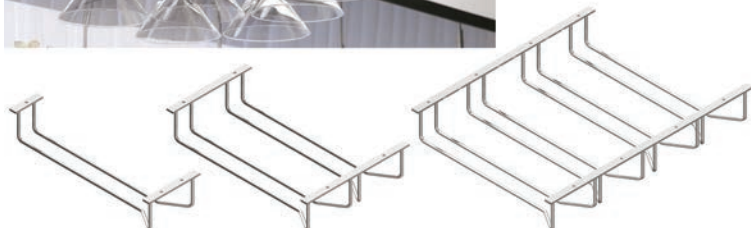
## ARTICLES EN FIL

## SUPPORTS POUR VERRES ET BOUTEILLES

**Support pour verres**

- montage au plafond

- par pièce



N° de com.	Finition	Nombre de lignes	Largeur	Profondeur	Hauteur	Emballage
041218	chromé	1	120 mm	355 mm	70 mm	1
041219	chromé	1	120 mm	500 mm	70 mm	1
041217	chromé	2	235 mm	355 mm	70 mm	1
041222	chromé	2	235 mm	500 mm	70 mm	1
041220	chromé	4	460 mm	355 mm	70 mm	1
041221	chromé	4	460 mm	500 mm	70 mm	1

**Support pour verres type NC018D**

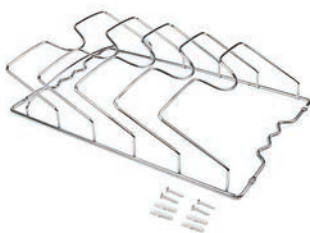
- montage au plafond ou mural

- par pièce



N° de com.	Finition	Largeur	Profondeur	Nombre de verres	Emballage
704740	chromé	450 mm	310 mm	+/- 20	1

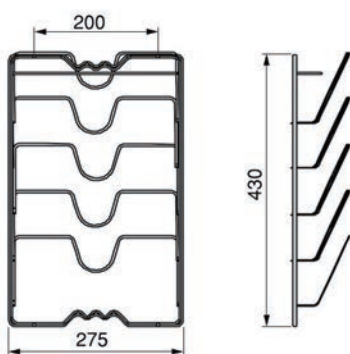
PORTE-COUVERCLES



**Porte-couvercles**

- support pour 5 couvercles, montage avec 4 vis (vis inclus)

- par pièce



N° de com.	Finition	Hauteur	Largeur	Emballage
020222	chromé	430 mm	275 mm	1

SUPPORTS POUR PLAQUES DE CUISSON



**Supports pour plaques de cuisson**

- supports pour 3 plaques de cuisson  
- montage à gauche et à droite dans une armoire avec largeur 600 mm

- le kit contient:

- 2 supports (gauche/droite)
- 8 vis de fixation 3,5 x 15 mm

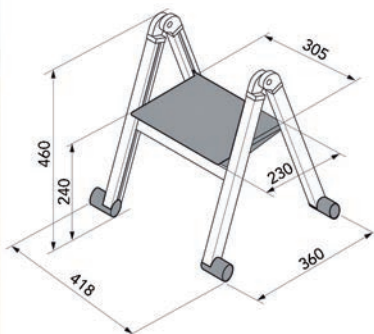
- par kit

N° de com.	Finition	Largeur	Profondeur	Hauteur	Emballage
069579	chromé	140 mm	360 mm	125 mm	1 kit



ESCABEAUX PLIANTS

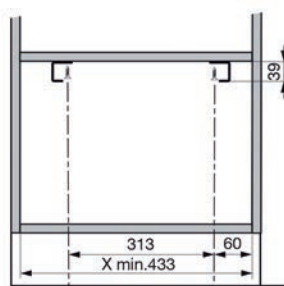
ESCABEAUX PLIANTS STEPOLO



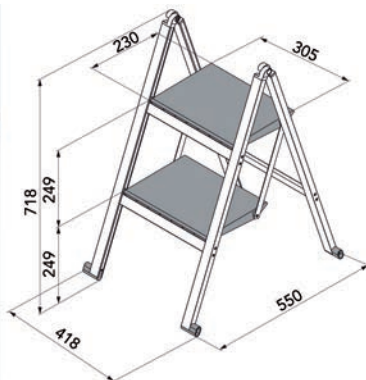
**Escabeau pliant avec support type Stepolo 1**

- installation facile (voir dessin)
- support inclus (hauteur à encastrer: 39 mm)
- charge maximum: 150 kg
- hauteur de la marche: 240 mm

- par pièce



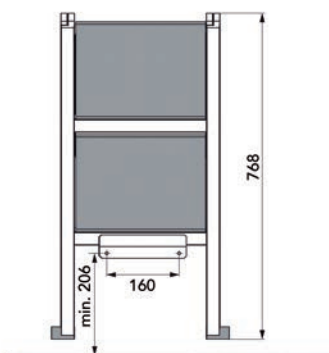
N° de com.	Finition	Largeur	Epaisseur	Hauteur	Emballage
039865	aluminium / noir	418 mm	37 mm	460/490 mm	1
039867	noir anodisé	418 mm	37 mm	460/490 mm	1



**Escabeau pliant avec support type Stepolo 2**

- escabeau pliant avec 2 marches
- charge maximum: 150 kg
- hauteur de la 1ère marche: 180 mm
- hauteur de la 2ème marche: 430 mm

- par pièce



N° de com.	Finition	Largeur	Epaisseur	Hauteur	Emballage
039868	noir anodisé	418 mm	37 mm	718/768 mm	1

ÉVIERS REGINOX À INTÉGRER, À ENCASTRER BORD PLAT OU À COLLER PAR DESSOUS



A INTEGRER

L' évier est monté à fleur du plan.

A ENCASTRER BORD PLAT

L' évier est monté au-dessus du plan (comme éviers à encastrer).

A COLLER PAR DESSOUS

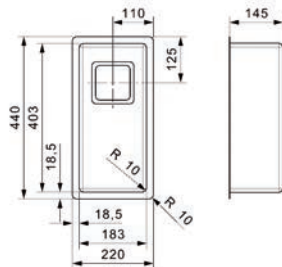
L' évier est monté en-dessous du plan.

Il faut un plan de travail résistant à l' humidité, tel qu'un plan en résine synthétique ou en granite.

Complète avec les accessoires ci-dessous.



ÉVIERS REGINOX TEXAS À INTÉGRER, À ENCASTRER BORD PLAT OU À COLLER PAR DESSOUS

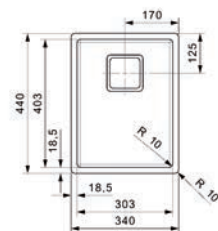


Évier type Texas 18x40

- avec crépine rectangulaire
- siphon à commander séparément

- par pièce

N° de com.	Finition	Pour armoire de	Profondeur	Emballage
047420	inox	400 mm	145 mm	1

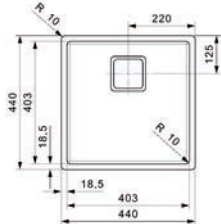


Évier type Texas 30x40

- avec crépine rectangulaire
- siphon à commander séparément

- par pièce

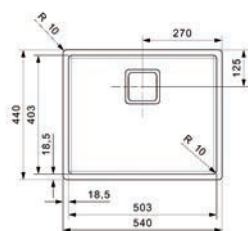
N° de com.	Finition	Pour armoire de	Profondeur	Emballage
046585	inox	400 mm	180 mm	1



**Évier type Texas 40x40**

- avec crépine rectangulaire
- siphon à commander séparément
- par pièce

N° de com.	Finition	Pour armoire de	Profondeur	Emballage
047402	inox	450 mm	180 mm	1

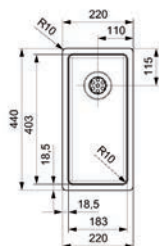


**Évier type Texas 50x40**

- avec crépine rectangulaire
- siphon à commander séparément
- par pièce

N° de com.	Finition	Pour armoire de	Profondeur	Emballage
047421	inox	600 mm	200 mm	1

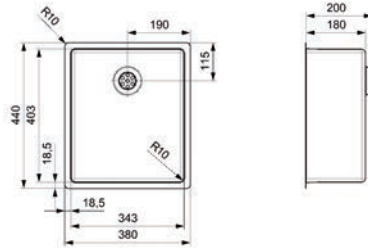
**ÉVIERS REGINOX NEW YORK À INTÉGRER, À ENCASTRER BORD PLAT OU À COLLER PAR DESSOUS**



**Évier type New York 18 x 40**

- avec crépine
- siphon à commander séparément
- par pièce

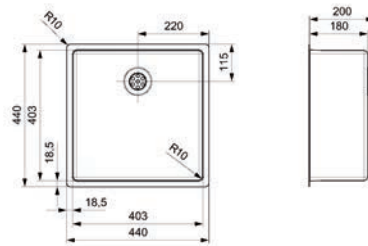
N° de com.	Finition	Pour armoire de	Profondeur	Emballage
047874	inox	400 mm	145 mm	1



**Évier type New York 34 x 40**

- avec crépine
- siphon à commander séparément
- par pièce

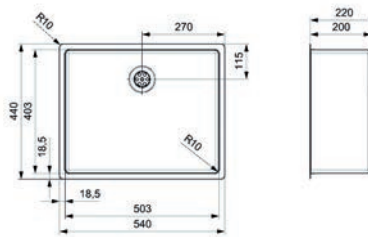
N° de com.	Finition	Pour armoire de	Profondeur	Emballage
047875	inox	400 mm	180 mm	1



**Évier type New York 40 x 40**

- avec crépine
- siphon à commander séparément
- par pièce

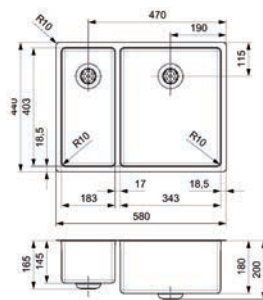
N° de com.	Finition	Pour armoire de	Profondeur	Emballage
047873	inox	450 mm	180 mm	1



**Évier type New York 50 x 40**

- avec crépine
- siphon à commander séparément
- par pièce

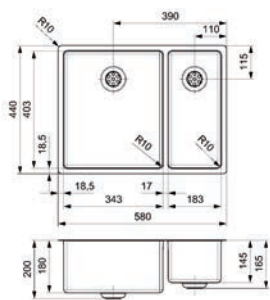
N° de com.	Finition	Pour armoire de	Profondeur	Emballage
047876	inox	600 mm	200 mm	1



**Évier type New York 18x40 + 34x40**

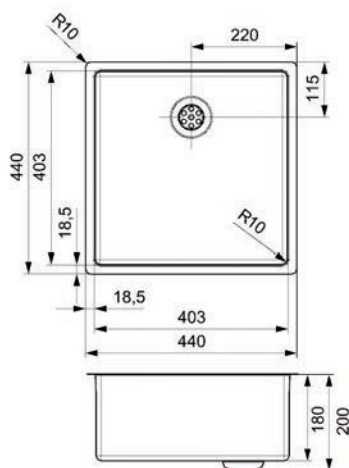
- avec crépine
- siphon à commander séparément
- par pièce

N° de com.	Finition	Pour armoire de	Profondeur	Emballage
047902	inox	600 mm	200/165 mm	1

**Évier type New York 34x40 + 18x40**

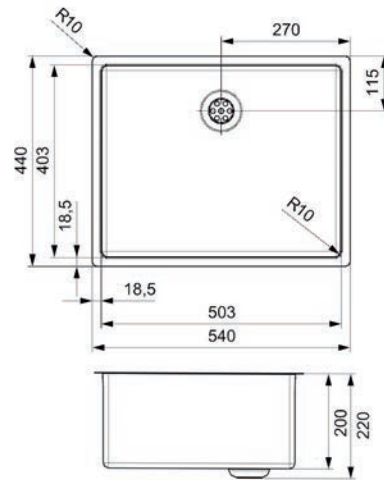
- avec crépine
- siphon à commander séparément
- par pièce

N° de com.	Finition	Pour armoire de	Profondeur	Emballage
047894	inox	600 mm	200/165 mm	1

**ÉVIERS REGINOX NEW YORK À INTÉGRER, À ENCASTRER BORD PLAT OU À COLLER PAR DESSOUS ET ROBINETS ASSORTIS****Évier type New York 40 x 40**

- avec crépine
- siphon à commander séparément
- par pièce

N° de com.	Finition	Pour armoire de	Profondeur	Emballage
055762	copper rosé	450 mm	180 mm	1
055763	gold flax	450 mm	180 mm	1
055761	gun metal	450 mm	180 mm	1

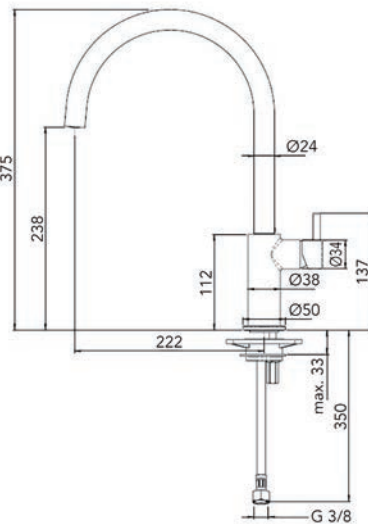


**Évier type New York 50 x 40**

- avec crépine
- siphon à commander séparément

- par pièce

N° de com.	Finition	Pour armoire de	Profondeur	Emballage
055765	copper rosé	600 mm	200 mm	1
055766	gold flax	600 mm	200 mm	1
055764	gun metal	600 mm	200 mm	1

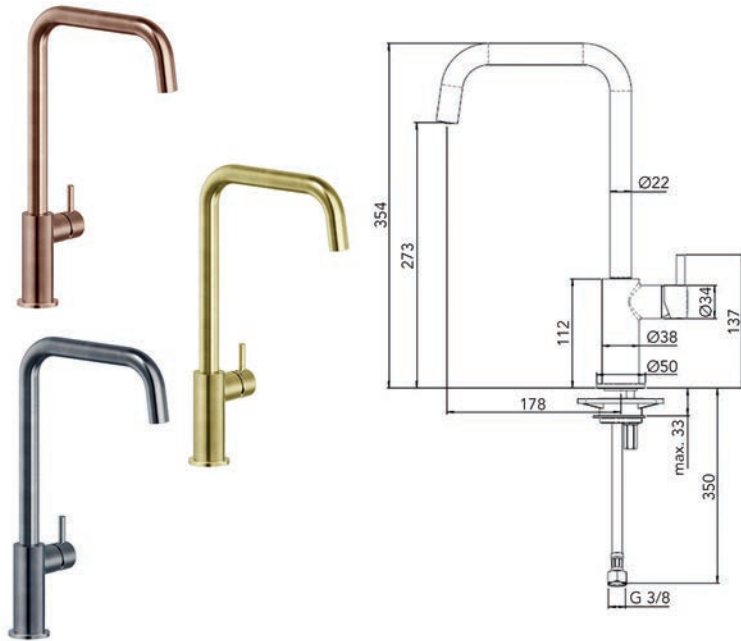


**Robinet type Cano**

- garanti 5 ans
- disques céramiques
- max. 5 bar, max. 70°
- mousseur

- par pièce

N° de com.	Finition	Matériau	Emballage
055769	gold flax	inox brossée	1
055767	gun metal	inox brossée	1

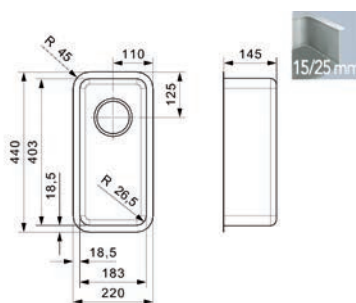
**Robinet type Leon**

- garanti 5 ans
- disques céramiques
- max. 5 bar, max. 70°
- mousseur

- par pièce

N° de com.	Finition	Matériau	Emballage
055772	gold flax	inox brossée	1
055770	gun metal	inox brossée	1

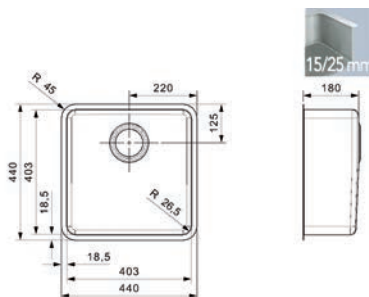
ÉVIERS REGINOX OHIO À INTÉGRER, À ENCASTRER BORD PLAT OU À COLLER PAR DESSOUS



**Évier type Ohio L18x40**

- avec crépine
- siphon à commander séparément
- par pièce

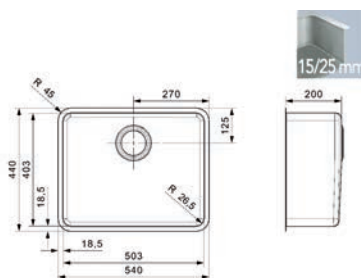
N° de com.	Finition	Pour armoire de	Profondeur	Emballage
047383	inox	400 mm	145 mm	1



**Évier type Ohio L40x40**

- avec crépine
- siphon à commander séparément
- par pièce

N° de com.	Finition	Pour armoire de	Profondeur	Emballage
047384	inox	450 mm	180 mm	1

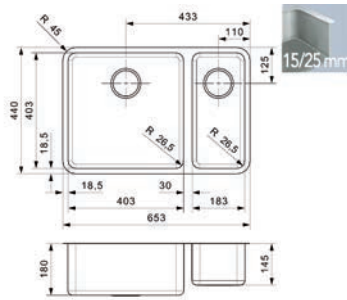


**Évier type Ohio 50x40**

- avec crépine
- siphon à commander séparément
- par pièce

N° de com.	Finition	Pour armoire de	Profondeur	Emballage
047385	inox	600 mm	200 mm	1



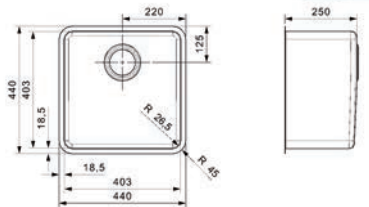


**Évier type Ohio 40x40 + 18x40**

- avec crépines
- avec déversoir
- siphon à commander séparément
- par pièce

N° de com.	Finition	Pour armoire de	Profondeur	Emballage
047387	inox	800 mm	185/145 mm	1

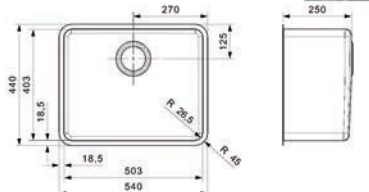
ÉVIERS REGINOX KANSAS À INTÉGRER, À ENCASTRER BORD PLAT OU À COLLER PAR DESSOUS



**Évier type Kansas 40x40**

- avec crépine
- siphon à commander séparément
- par pièce

N° de com.	Finition	Pour armoire de	Profondeur	Emballage
047697	inox	450 mm	250 mm	1

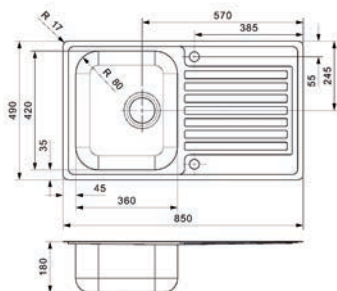


**Évier type Kansas 50x40**

- avec crépine
- siphon à commander séparément
- par pièce

N° de com.	Finition	Pour armoire de	Profondeur	Emballage
047698	inox	600 mm	250 mm	1

ÉVIERS REGINOX À INTÉGRER, À ENCASTRER BORD PLAT OU À COLLER PAR DESSOUS

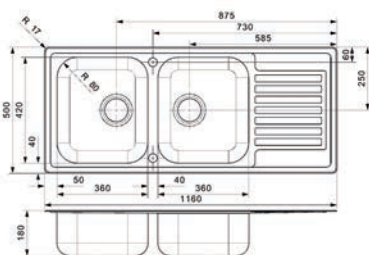


Évier type Centurio L10

- avec crépine
- siphon à commander séparément

- par pièce

N° de com.	Finition	Pour armoire de	Profondeur	Emballage
047711	inox	400 mm	180 mm	1

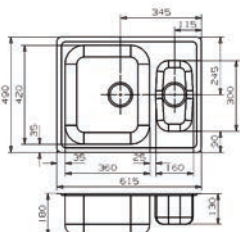


Évier type Centurio L30

- avec crépines
- siphon à commander séparément

- par pièce

N° de com.	Finition	Pour armoire de	Profondeur	Emballage
047713	inox	800 mm	180/180 mm	1

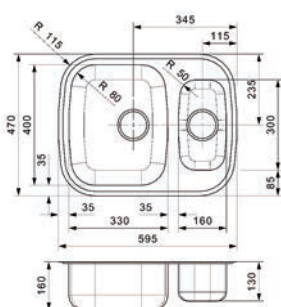


Évier type Admiral L60

- avec crépine
- avec déversoir
- siphon à commander séparément

- par pièce

N° de com.	Finition	Pour armoire de	Profondeur	Emballage
047381	inox	600 mm	180/130 mm	1

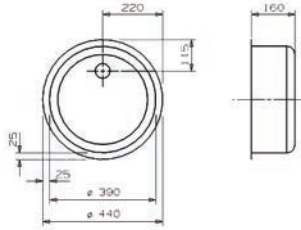


Évier type Queen L60

- avec crépine
- avec déversoir
- siphon à commander séparément

- par pièce

N° de com.	Finition	Pour armoire de	Profondeur	Emballage
900258	inox	600 mm	160/130 mm	1

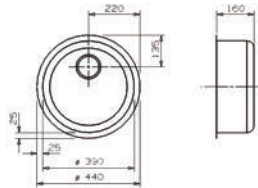


**Évier type L18-390 OSK**

- siphon à commander séparément

- par pièce

N° de com.	Finition	Pour armoire de	Profondeur	Emballage
046549	inox	450 mm	160 mm	1



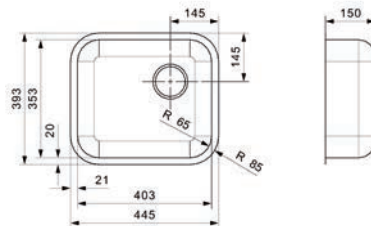
**Évier type L18-390 Comfort**

- avec crépine

- siphon à commander séparément

- par pièce

N° de com.	Finition	Pour armoire de	Profondeur	Emballage
046548	inox	450 mm	160 mm	1



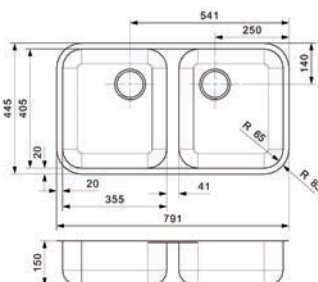
**Évier type L18-4035 OKG**

- avec crépine

- siphon à commander séparément

- par pièce

N° de com.	Finition	Pour armoire de	Profondeur	Emballage
900261	inox	450 mm	150 mm	1



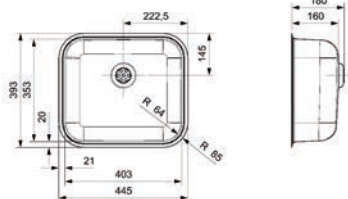
**Évier L18-35D40 KGOKG**

- avec crépines

- siphon à commander séparément

- par pièce

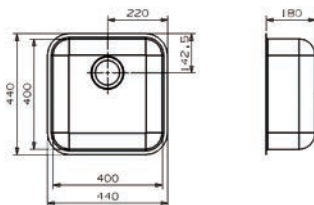
N° de com.	Finition	Pour armoire de	Profondeur	Emballage
046550	inox	800 mm	150 mm	1



**Évier type Colorado L**

- avec crépine
- siphon à commander séparément
- par pièce

N° de com.	Finition	Pour armoire de	Profondeur	Emballage
047348	inox	450 mm	160 mm	1



**Évier type IB4040**

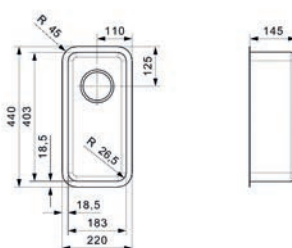
- avec crépine
- siphon à commander séparément
- par pièce

N° de com.	Finition	Pour armoire de	Profondeur	Emballage
047643	inox	450 mm	200 mm	1

## EVIERS REGINOX REGI COLOR À INTÉGRER, À ENCASTRER BORD PLAT OU À COLLER PAR DESSOUS



arctic white

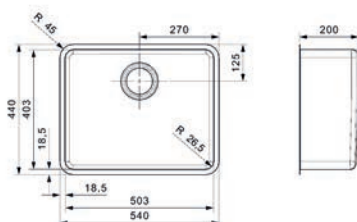
**Evier Regi Color type Ohio 18x40**

- avec crépine
- siphon à commander séparément
- par pièce

N° de com.	Finition	Pour armoire de	Profondeur	Emballage
047860	midnight sky	400 mm	145 mm	1



midnight sky

**Evier Regi Color type Ohio 50x40**

- avec crépine
- siphon à commander séparément
- par pièce

N° de com.	Finition	Pour armoire de	Profondeur	Emballage
047861	arctic white	600 mm	200 mm	1
047852	midnight sky	600 mm	200 mm	1

ÉVIERS REGINOX À ENCASTRER

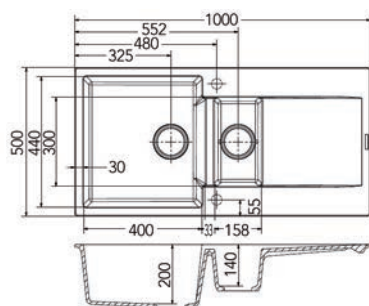


AU-DESSUS  
L'évier est monté au-dessus du plan.

Complète avec les accessoires ci-dessous.



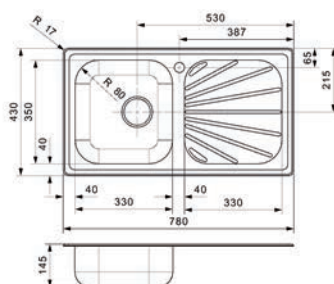
ÉVIERS REGINOX À ENCASTRER



Évier type Amsterdam 15

- avec crépine
- siphon à commander séparément
- par pièce

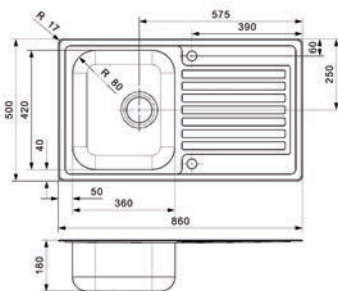
N° de com.	Finition	Pour armoire de	Profondeur	Emballage
047927	black silvery	600 mm	200 mm	1



Évier type Beta 10

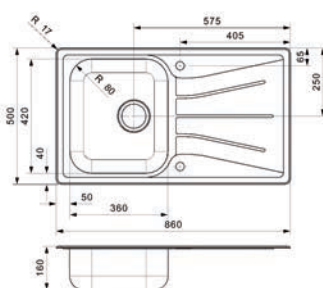
- avec crépine
- siphon à commander séparément
- par pièce

N° de com.	Finition	Pour armoire de	Profondeur	Emballage
047798	inox	450 mm	145 mm	1

**Évier type Centurio R10**

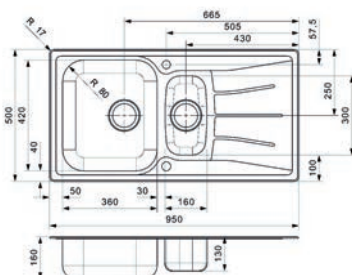
- avec crépine
- siphon à commander séparément
- par pièce

N° de com.	Finition	Pour armoire de	Profondeur	Emballage
047716	inox	400 mm	180 mm	1

**Évier type Diplomat Eco 10**

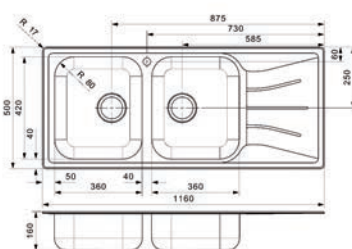
- avec crépine
- siphon à commander séparément
- par pièce

N° de com.	Finition	Pour armoire de	Profondeur	Emballage
047436	inox	500 mm	160 mm	1

**Évier type Diplomat Eco 1.5**

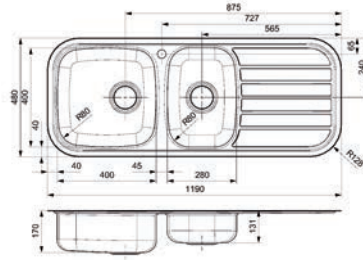
- avec crépines
- siphon à commander séparément
- par pièce

N° de com.	Finition	Pour armoire de	Profondeur	Emballage
047439	inox	600 mm	160 mm	1

**Évier type Diplomat Eco 30**

- avec crépines
- siphon à commander séparément
- par pièce

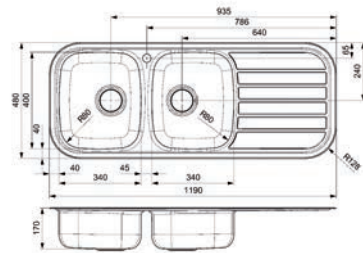
N° de com.	Finition	Pour armoire de	Profondeur	Emballage
047438	inox	800 mm	160 mm	1



**Évier type Regent 25 Lux KGOKG**

- avec crépines
- siphon à commander séparément
- par pièce

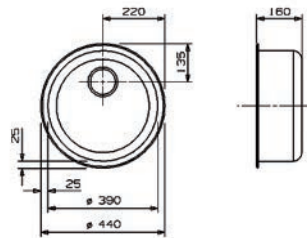
N° de com.	Finition	Pour armoire de	Profondeur	Emballage
047125	inox	800 mm	170/131 mm	1



**Évier type Regent 30 Lux KGOKG**

- avec crépines
- siphon à commander séparément
- par pièce

N° de com.	Finition	Pour armoire de	Profondeur	Emballage
047127	inox	800 mm	170/170 mm	1



**Évier type R18-390 OKG**

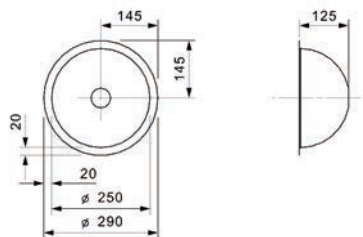
- avec crépine
- siphon à commander séparément
- par pièce

N° de com.	Finition	Pour armoire de	Profondeur	Emballage
900313	inox	450 mm	160 mm	1



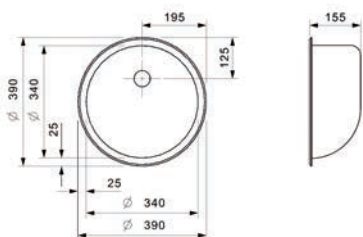
## LAVABOS REGINOX AQUALINE POUR MEUBLES DE SALLE DE BAIN

## LAVABOS REGINOX AQUALINE

**Lavabo type Rio**

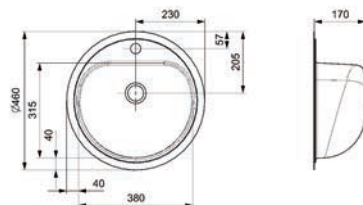
- pour meubles de salle de bain
- siphon à commander séparément
- par pièce

N° de com.	Finition	Pour armoire de	Profondeur	Poli	Emballage
900322	inox	300 mm	125 mm	intérieur	1

**Lavabo type Amazone**

- pour meubles de salle de bain
- siphon à commander séparément
- par pièce

N° de com.	Finition	Pour armoire de	Profondeur	Poli	Emballage
900340	inox	450 mm	155 mm	intérieur	1

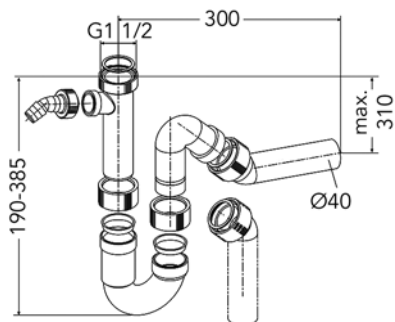
**Lavabo type Atlantis**

- pour meubles de salle de bain
- avec trou pour robinet
- siphon à commander séparément
- par pièce

N° de com.	Finition	Pour armoire de	Profondeur	Poli	Emballage
900292	inox	450 mm	170 mm	intérieur	1

ÉVIERS REGINOX ACCESSOIRES

SIPHONS REGINOX



**Siphon type M2060**

- par pièce

N° de com.	Finition	-	Emballage
047149	blanc	-	1

ACCESSOIRES REGINOX



**Tube Inox Care**

- produit d'entretien spécial éviers

- par pièce

N° de com.	Finition	Contenu	Emballage
047156	-	150 ml	1



**Détartrant Regi Clean**

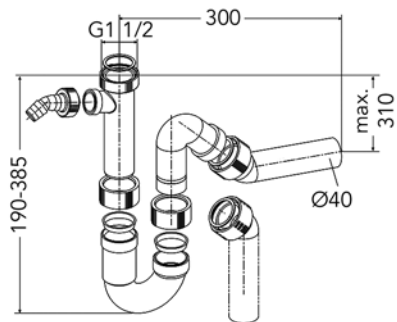
- convient au granit, PVD et éviers RegiColor

- par pièce

N° de com.	Finition	-	Emballage
055759	-	-	1

## SIPHONS ET CRÉPINES

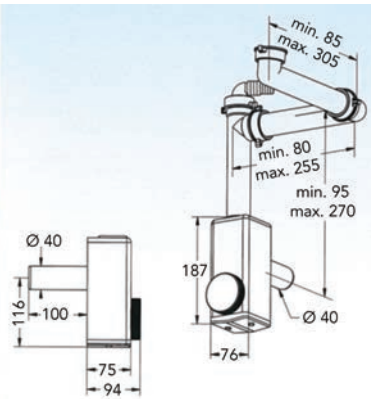
## SIPHONS



**Siphon type M2060**  
- par pièce

N° de com.	Finition	-	Emballage
047149	blanc	-	1

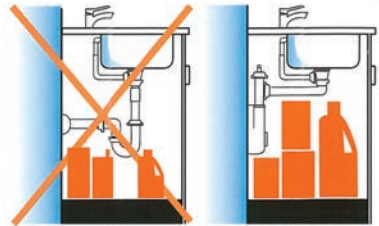
SIPHONS AVEC UNE PERTE D'ESPACE LIMITÉE



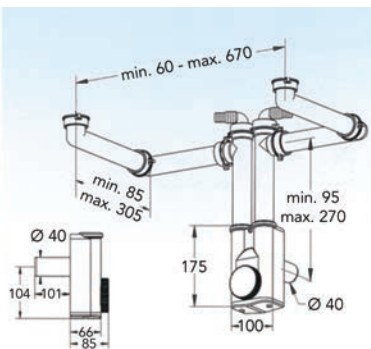
**Siphon simple Space Saver**

- kit complet, le raccord pour lave-vaisselle inclus

- par kit



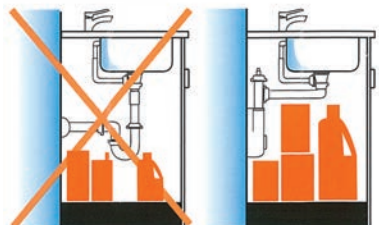
N° de com.	Finition	Diamètre	Emballage
047690	gris	40 mm	1 kit



**Siphon double Space Saver**

- kit complet, le raccord pour lave-vaisselle inclus

- par kit

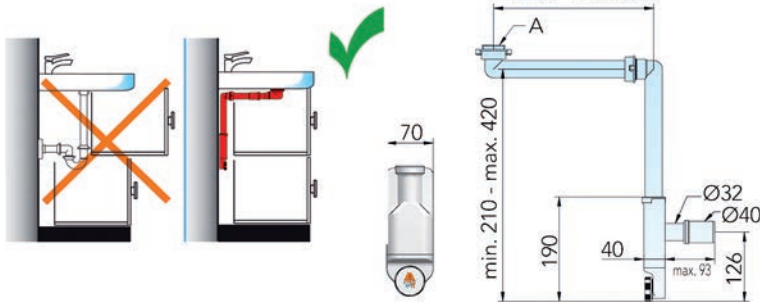


N° de com.	Finition	Diamètre	Emballage
047691	gris	40 mm	1 kit

## SIPHONS POUR MEUBLES DE SALLE DE BAINS

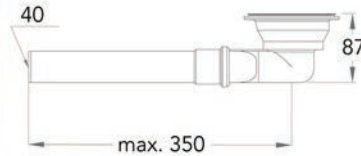
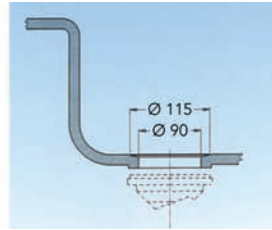
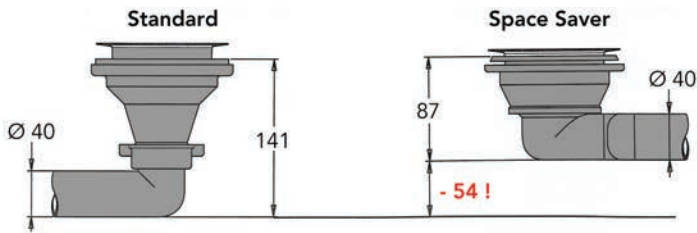
**Siphon pour meubles pour salle de bains**

- kit complet
- raccordement à un tuyau d'évacuation avec diamètre 32 mm et diamètre 40 mm
- par kit



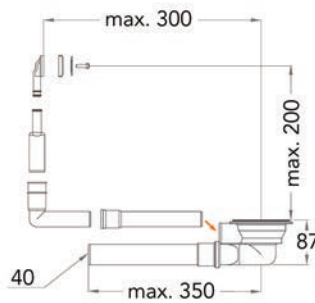
N° de com.	Finition	Diamètre	Emballage
050073	blanc	32/40 mm	1 kit

CRÉPINES



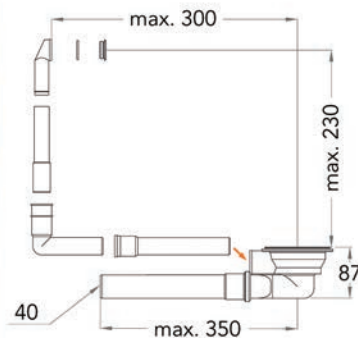
**Crépine Space Saver sans trop plein**  
- par kit

N° de com.	Finition	Diamètre	Emballage
047692	gris	40 mm	1 kit



**Crépine Space Saver avec trop plein rectangulaire**  
- par kit

N° de com.	Finition	Diamètre	Emballage
047693	gris	40 mm	1 kit

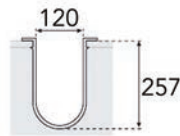


**Crépine Space Saver avec trop plein rond**  
- par kit

N° de com.	Finition	Diamètre	Emballage
047694	gris	40 mm	1 kit

## DÉCOUPE POUR UN SIPHON

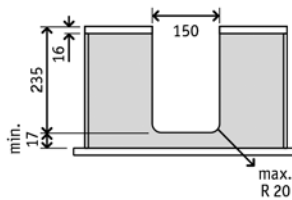
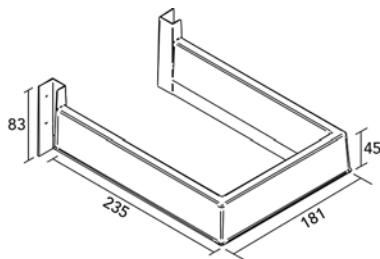
## DÉCOUPE POUR UN SIPHON

**Profil U**

- profil U en plastique, permet la finition de la découpe du fond de tiroir

- par pièce

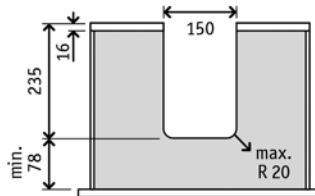
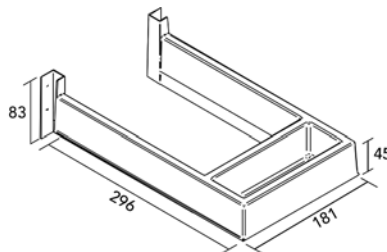
N° de com.	Finition	Largeur	Profondeur	Hauteur	Emballage
033299	gris	120 mm	257 mm	66 mm	75

**Découpe pour un siphon**

- permet la finition de la découpe du fond de tiroir

- par pièce

N° de com.	Finition		Emballage
043022	anthracite	-	1
043021	blanc	-	1

**Découpe pour un siphon avec conteneur d'éponge**

- permet la finition de la découpe du fond de tiroir

- avec conteneur d'éponge

- par pièce

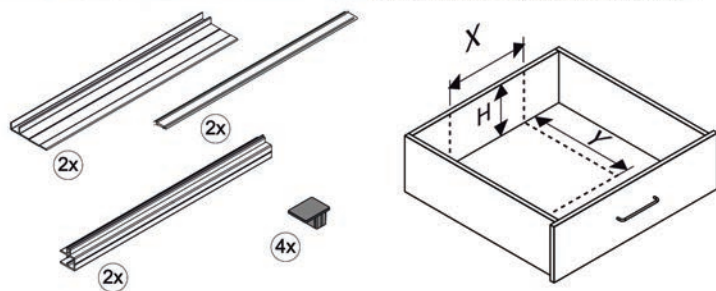
N° de com.	Finition		Emballage
043023	blanc	-	1



**Découpe pour un siphon**

- profils aluminium pour la finition de la découpe du fond de tiroir

- par kit

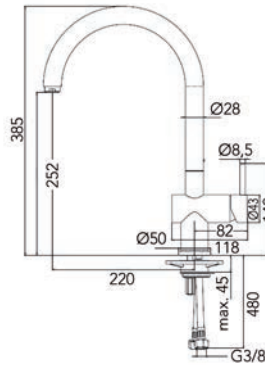


N° de com.	Finition	Mesure X	Mesure H	Mesure Y	Emballage
056547	aluminium	comme désiré	max. 223 mm	max. 454 mm	1 kit
056549	aluminium	comme désiré	max. 163 mm	max. 334 mm	1 kit
056548	noir mat anodisé	comme désiré	max. 163 mm	max. 334 mm	1 kit



## ROBINETS

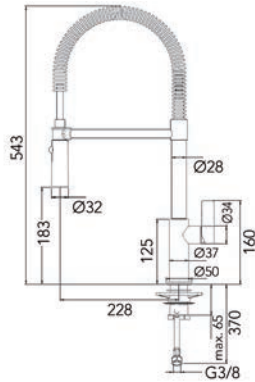
## ROBINETS REGINOX

**Robinet type Yampa**

- garanti 5 ans
- disques céramiques
- max. 5 bar, max. 70°
- mousseur
- trou du robinet: 35 mm

- par pièce

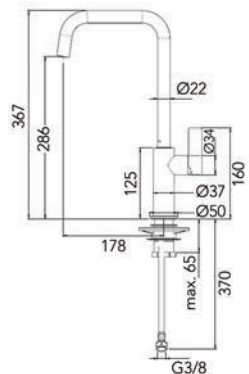
N° de com.	Finition	-	Emballage
047929	chromé	-	1
047962	noir	-	1

**Robinet type Yukon**

- garanti 5 ans
- disques céramiques
- max. 5 bar, max. 70°
- mousseur
- avec douchette
- trou du robinet: 35 mm

- par pièce

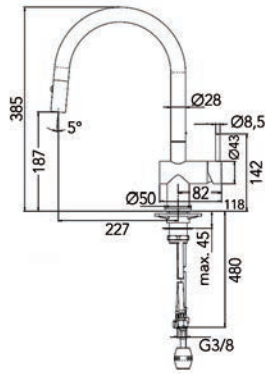
N° de com.	Finition	-	Emballage
047963	chromé	-	1

**Robinet type Pearl**

- garanti 5 ans
- disques céramiques
- max. 5 bar, max. 70°
- mousseur
- trou du robinet: 35 mm

- par pièce

N° de com.	Finition	-	Emballage
047966	chromé	-	1
047967	noir	-	1

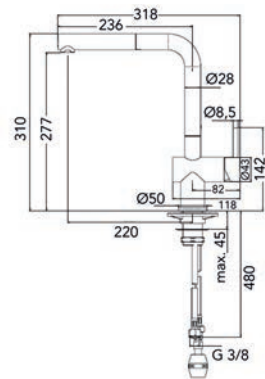


**Robinet type Flint**

- garanti 5 ans
- disques céramiques
- max. 5 bar, max. 70°
- mousseur
- avec douchette
- trou du robinet: 35 mm

- par pièce

N° de com.	Finition	-	Emballage
047968	chromé	-	1

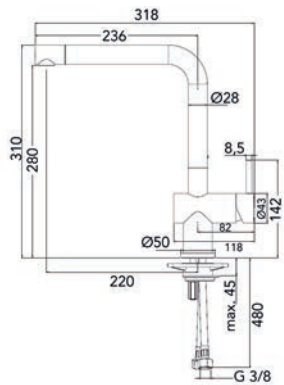


**Robinet type Cedar**

- garanti 5 ans
- disques céramiques
- max. 5 bar, max. 70°
- mousseur
- avec douchette
- trou du robinet: 35 mm

- par pièce

N° de com.	Finition	-	Emballage
047970	chromé	-	1
047928	noir	-	1

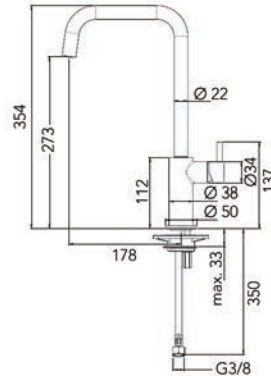


**Robinet type Yadkin**

- garanti 5 ans
- disques céramiques
- max. 5 bar, max. 70°
- mousseur
- trou du robinet: 35 mm

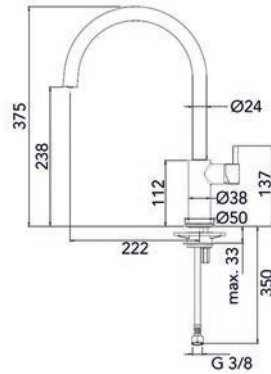
- par pièce

N° de com.	Finition	-	Emballage
047971	chromé	-	1
047972	noir	-	1

**Robinet type Leon**

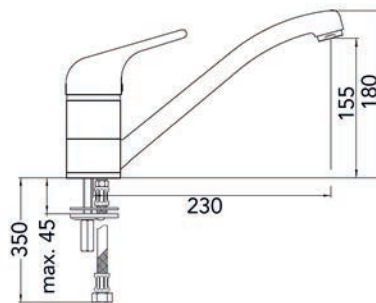
- garanti 5 ans
- disques céramiques
- max. 5 bar, max. 70°
- mousseur
- trou du robinet: 35 mm
- par pièce

N° de com.	Finition		Emballage
047973	chromé	-	1

**Robinet type Levisa**

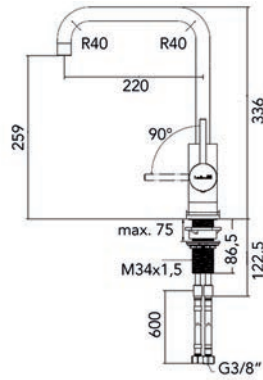
- garanti 5 ans
- disques céramiques
- max. 5 bar, max. 70°
- mousseur
- trou du robinet: 35 mm
- par pièce

N° de com.	Finition		Emballage
047974	chromé	-	1

**Robinet type Ela**

- garanti 5 ans
- disques céramiques
- max. 5 bar, max. 70°
- mousseur
- trou du robinet: 35 mm
- par pièce

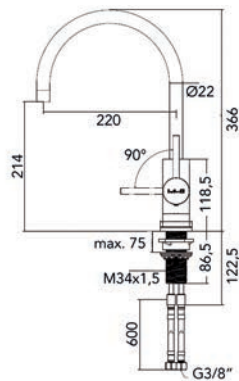
N° de com.	Finition		Emballage
047975	chromé	-	1



**Robinet type Logan**

- garanti 5 ans
- disques céramiques
- max. 5 bar, max. 70°
- mousseur
- trou du robinet: 35 mm
- par pièce

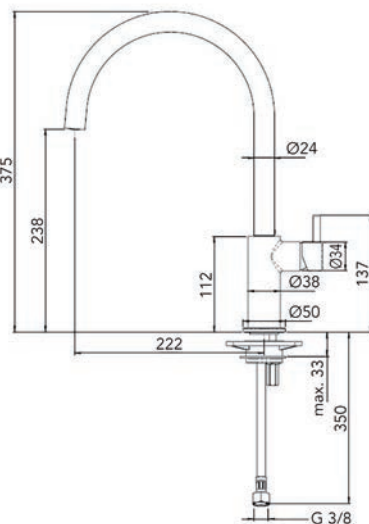
N° de com.	Finition		Emballage
047977	inox	-	1



**Robinet type Spring**

- garanti 5 ans
- disques céramiques
- max. 5 bar, max. 70°
- mousseur
- trou du robinet: 35 mm
- par pièce

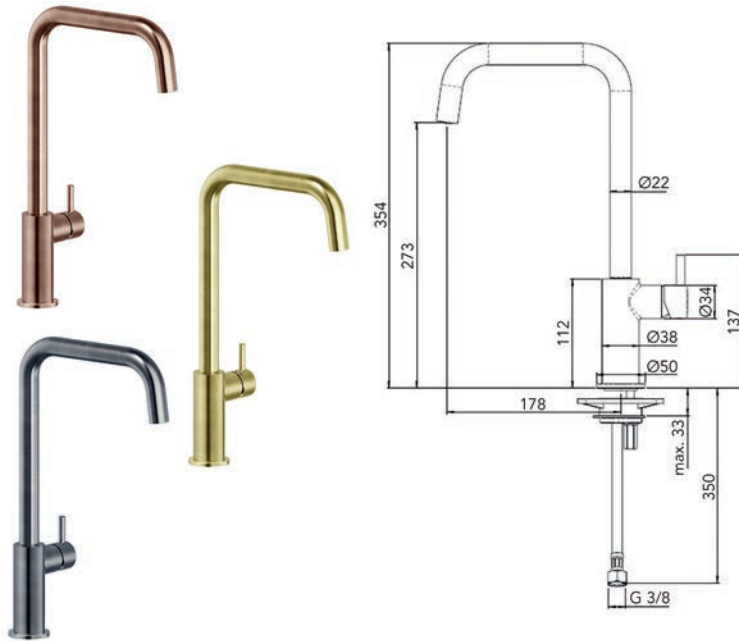
N° de com.	Finition		Emballage
047978	inox	-	1



**Robinet type Cano**

- garanti 5 ans
- disques céramiques
- max. 5 bar, max. 70°
- mousseur
- trou du robinet: 35 mm
- par pièce

N° de com.	Finition	Matériau	Emballage
055769	gold flax	inox brossée	1
055767	gun metal	inox brossée	1

**Robinet type Leon**

- garanti 5 ans
- disques céramiques
- max. 5 bar, max. 70°
- mousseur
- trou du robinet: 35 mm
- par pièce

N° de com.	Finition	Matériau	Emballage
055772	gold flax	inox brossée	1
055770	gun metal	inox brossée	1

## ROBINETS GEDA

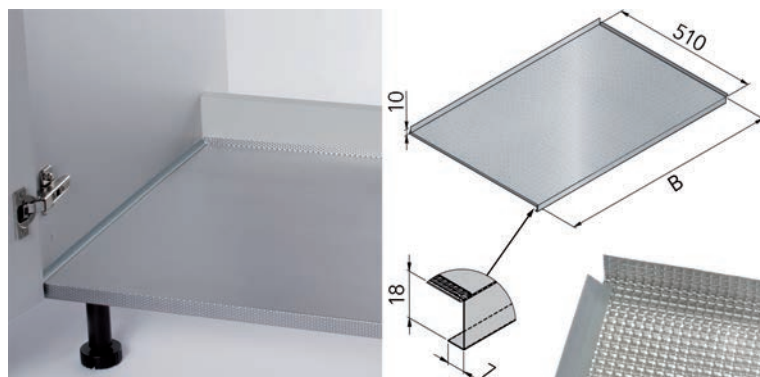
**Robinet type System 50**

- par pièce

N° de com.	Finition		Emballage
046868	chromé	-	1

FONDS ET TAPIS POUR MEUBLES SOUS-ÉVIER

FONDS POUR MEUBLES SOUS-ÉVIER

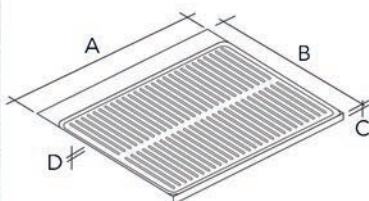


**Fonds en aluminium pour meubles sous-évier type 408 712**

- fond d'armoire en alu
- pour panneau de 18 mm
- structure gaufrée
- avec joints d'étanchéité sur les côtés
- fabrication sur mesure possible (consultez nous)

- par pièce


N° de com.	Finition	Largeur	Profondeur	Épaisseur aluminium	Pour panneau	Emballage
015000	aluminium	561 mm	510 mm	0,4 mm	18 mm	50
015001	aluminium	761 mm	510 mm	0,4 mm	18 mm	50
015002	aluminium	861 mm	510 mm	0,4 mm	18 mm	50
015003	aluminium	961 mm	510 mm	0,4 mm	18 mm	50
015004	aluminium	1161 mm	510 mm	0,4 mm	18 mm	50



**Fond en plastique pour meubles sous-évier type 900**

- fond en matière plastique

- par pièce

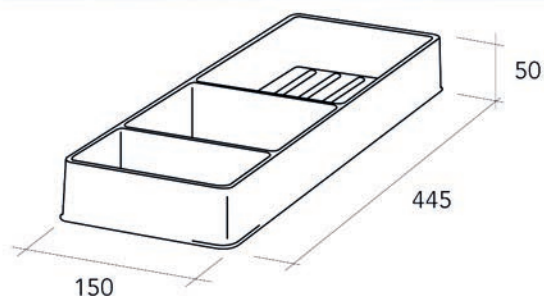


N° de com.	Finition	A	B	C	D	Emballage
047611	gris	564 mm	560 mm	19 mm	8 mm	1
047612	gris	764 mm	560 mm	19 mm	8 mm	1
047613	gris	864 mm	560 mm	19 mm	8 mm	1
047614	gris	964 mm	560 mm	19 mm	8 mm	1
047615	gris	1164 mm	560 mm	19 mm	8 mm	1



**Écuelle à détergents type 920**

- à poser sur un fond type 900

- par pièce




N° de com.	Finition	Largeur	Profondeur	Hauteur	Emballage
047735	gris	150 mm	445 mm	50 mm	30

**TAPIS ANTI-HUMIDITÉ POUR MEUBLES SOUS-ÉVIER****Tapis anti-humidité pour meubles sous-évier type Aqua-non**- peut recueillir 6 litres par m<sup>2</sup>


- par pièce

N° de com.	Finition	Largeur	Profondeur	Emballage
049928	aluminium gris	2000 mm	580 mm	1
049927	blanc mat	2000 mm	580 mm	1

**TAPIS ANTIDÉRAPANT****Tapis antidérapant type AGO**

- par pièce

N° de com.	Finition	Largeur	Profondeur/Longueur	Emballage
049710	gris foncé	1500 mm	580 mm	1
049709	gris clair	1500 mm	580 mm	1
049708	blanc	1500 mm	580 mm	1
049705	gris foncé	1500 mm	10 mètres	1
049704	blanc	1500 mm	10 mètres	1
049706	noir	1500 mm	10 mètres	1



**Tapis antidérapant type Solid**

- sur rouleau de 20 mètres

- largeur de 480 mm: pour les tiroirs  
Grass Scala

- largeur de 473 mm: pour les tiroirs  
Grass Vionario et Blum Legrabox

- par rouleau

N° de com.	Finition	Largeur	Longueur	Emballage
050172	anthracite	473 mm	20 mètres	1
050173	anthracite	480 mm	20 mètres	1
050170	blanc	473 mm	20 mètres	1
050171	blanc	480 mm	20 mètres	1
050174	argent	473 mm	20 mètres	1
050175	argent	480 mm	20 mètres	1



CACHES D'ACHÈVEMENT

CACHES




**Cache pour les tuyaux du lave-vaisselle**

- percez un trou de 90 mm dans le fond du meuble sous-évier
- faites entrer les tuyaux du lave-vaisselle
- montez les 2 demi-pièces

- par pièce

N° de com.	Finition	Diamètre perçage	Emballage
056539	gris	90 mm	12
056543	blanc	90 mm	12




**Cache pour prises de courant**

- le cache peut être coupée sur les lignes pour que deux caches puissent être placés l'une contre l'autre
- convient également pour achever le trou des robinets, des évacuations d'eau, etc.

- par pièce



N° de com.	Finition	Diamètre perçage	Emballage
056540	gris	90 mm	12
056541	blanc	90 mm	12
056542	noir	90 mm	12



**Couvercle pour le cache pour prises**

1. faites passer le transfo par le cache
2. attachez un des câbles à un des crochets
3. cliquez le couvercle dans le cache
4. ou utilisez-le comme couvercle pour le cache pour prises

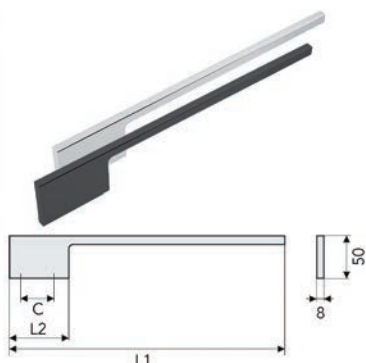
- cache à commander séparément

- par pièce

N° de com.	Finition	-	Emballage
056544	gris	-	12
056545	blanc	-	12
056546	noir	-	12

PORTE-ESSUIES


PORTE-ESSUIES



**Porte-essuies type WA09**

- matière première: aluminium
- fixation: 2 x M4
- par pièce


N° de com.	Finition	Entraxe (C)	Longueur L1	Longueur L2	Emballage
059327	chromé	32 mm	320 mm	70 mm	1
059328	chromé	64 mm	400 mm	80 mm	1
059700	noir mat	32 mm	320 mm	70 mm	1
059701	noir mat	64 mm	400 mm	80 mm	1



**Porte-essuies en aluminium type 2AHU1**

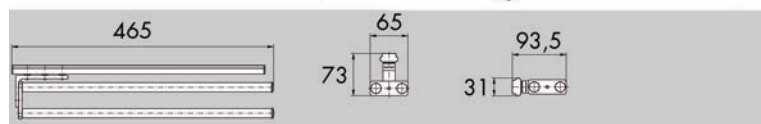
- fixation sous le plan ou au côté
- par pièce

N° de com.	Finition	Nombre de bras	Extensible	Emballage
038285	argent eloxé	1	300 mm	1




**Porte-essuies en aluminium type 2AHU2**

- par pièce



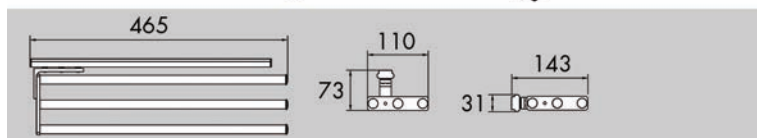
N° de com.	Finition	Nombre de bras	Extensible	Emballage
038269	argent eloxé	2	300 mm	1



**Porte-essuies en aluminium type 2AHU3**

- fixation sous le plan ou au côté

- par pièce



N° de com.	Finition	Nombre de bras	Extensible	Emballage
038266	argent eloxé	3	300 mm	1



**Porte-essuies pour fixation au côté type 5050**

- porte-essuies sur glissière

- par pièce

N° de com.	Finition	Bras	Longueur	Largeur	Emballage
049912	chromé	2	102 mm	495 mm	25
049913	chromé	3	145 mm	495 mm	25



**Cache type 5057 pour porte-essuies type 5050**

- par pièce

N° de com.	Finition		Emballage
050776	blanc	-	25



**Porte-essuies**

- fixation latérale ou sur la porte

- par pièce

N° de com.	Finition	Entraxe	Longueur	Largeur	Hauteur	Emballage
069355	chromé	345 mm	350 mm	35 mm	40 mm	250

AMÉNAGEMENTS DE TIROIRS FINELINE LINIQ

AMÉNAGEMENT DE TIROIRS À COUVERTS FINELINE LINIQ



- adaptés pour les tiroirs Grass Vionaro, Blum Legrabox, Hettich Arcitech et Avantech
- un profil de remplissage permet de mettre les modules aussi dans les tiroirs Grass Scala
- convient aux tiroirs avec côtés biseautés et tiroirs avec côtés droits



Range-couverts LiniQ

- adapté pour 1 insert multifonctionnel (F), au choix

- par pièce

N° de com.	Largeur armoire	Finition	Largeur	Profondeur	Hauteur	Emballage
069417	300 mm	chêne clair	150 mm	472 mm	42 mm	1
069424	300 mm	frêne nordique	150 mm	472 mm	42 mm	1
069440	300 mm	frêne noir	150 mm	472 mm	42 mm	1



Range-couverts LiniQ

- La largeur min./max. correspond à la mesure intérieure du tiroir. Cette énorme flexibilité permet une application du kit dans différentes largeurs d'armoires. La colonne largeur d'armoire réfère à l'application optimale de ce kit.

- par kit

N° de com.	Largeur armoire	Finition	Largeur (min./max.)	Profondeur	Hauteur	Emballage
069418	400-450 mm	chêne clair	260-460 mm	472 mm	42 mm	1 kit
069425	400-450 mm	frêne nordique	260-460 mm	472 mm	42 mm	1 kit
069441	400-450 mm	frêne noir	260-460 mm	472 mm	42 mm	1 kit

**Range-couverts LiniQ**

- adapté pour 1 insert multifonctionnel (F), au choix
- La largeur min./max. correspond à la mesure intérieure du tiroir. Cette énorme flexibilité permet une application du kit dans différentes largeurs d'armoires. La colonne largeur d'armoire réfère à l'application optimale de ce kit.

- par kit


N° de com.	Largeur armoire	Finition	Largeur (min./max.)	Profondeur	Hauteur	Emballage
069419	500-600 mm	chêne clair	385-610 mm	472 mm	42 mm	1 kit
069426	500-600 mm	frêne nordique	385-610 mm	472 mm	42 mm	1 kit
069442	500-600 mm	frêne noir	385-610 mm	472 mm	42 mm	1 kit

**Range-couverts LiniQ**

- adapté pour 3 inserts multifonctionnels (F), au choix
- La largeur min./max. correspond à la mesure intérieure du tiroir. Cette énorme flexibilité permet une application du kit dans différentes largeurs d'armoires. La colonne largeur d'armoire réfère à l'application optimale de ce kit.

- par kit

N° de com.	Largeur armoire	Finition	Largeur (min./max.)	Profondeur	Hauteur	Emballage
069420	800-900 mm	chêne clair	580-935 mm	472 mm	42 mm	1 kit
069427	800-900 mm	frêne nordique	580-935 mm	472 mm	42 mm	1 kit
069443	800-900 mm	frêne noir	580-935 mm	472 mm	42 mm	1 kit

**Range-couverts LiniQ**

- adapté pour 5 inserts multifonctionnels (F), au choix
- La largeur min./max. correspond à la mesure intérieure du tiroir. Cette énorme flexibilité permet une application du kit dans différentes largeurs d'armoires. La colonne largeur d'armoire réfère à l'application optimale de ce kit.

- par kit

N° de com.	Largeur armoire	Finition	Largeur (min./max.)	Profondeur	Hauteur	Emballage
069421	1000-1200 mm	chêne clair	900-1250 mm	472 mm	42 mm	1 kit
069428	1000-1200 mm	frêne nordique	900-1250 mm	472 mm	42 mm	1 kit
069444	1000-1200 mm	frêne noir	900-1250 mm	472 mm	42 mm	1 kit



**Insert multifonctionnel LiniQ**

- séparateur en croix

- par pièce

N° de com.	Finition	Largeur	Profondeur	Hauteur	Emballage
069422	chêne clair	137 mm	472 mm	37,5 mm	1
069429	frêne nordique	137 mm	472 mm	37,5 mm	1
069445	frêne noir	137 mm	472 mm	37,5 mm	1



**Insert multifonctionnel LiniQ**

- porte-épices, 3 étages

- par pièce

N° de com.	Finition	Largeur	Profondeur	Hauteur	Emballage
061642	chêne clair	137 mm	472 mm	26 mm	1
069430	frêne nordique	137 mm	472 mm	26 mm	1
069261	frêne noir	137 mm	472 mm	26 mm	1



**Insert multifonctionnel LiniQ**

- range-couteaux pour 6 couteaux

- par pièce

N° de com.	Finition	Largeur	Profondeur	Hauteur	Emballage
061643	chêne clair	137 mm			1
069431	frêne nordique	137 mm	472 mm	26 mm	1
069262	frêne noir	137 mm	472 mm	26 mm	1




**Insert multifonctionnel LiniQ**

- dérouleur pour 2 rouleaux

- par pièce

N° de com.	Finition	Largeur	Profondeur	Hauteur	Emballage
069423	chêne clair	137 mm	472 mm	49 mm	1
069432	frêne nordique	137 mm	472 mm	49 mm	1
069446	frêne noir	137 mm	472 mm	49 mm	1



**Profil de remplissage LiniQ**

- pour tiroirs avec profondeur > 500 mm
- peut être recoupé
- par pièce

N° de com.	Finition	Largeur	Profondeur	Hauteur	Emballage
061635	chêne clair	600 mm	150 mm	49 mm	1
069436	frêne nordique	600 mm	150 mm	49 mm	1
069447	frêne noir	600 mm	150 mm	49 mm	1
061636	chêne clair	1200 mm	150 mm	49 mm	1
069437	frêne nordique	1200 mm	150 mm	49 mm	1
069448	frêne noir	1200 mm	150 mm	49 mm	1



**Profil de remplissage LiniQ**

- pour tiroirs Grass Scala avec profondeur 480 mm
- peut être recoupé
- par pièce

N° de com.	Finition	Largeur	Épaisseur	Hauteur	Emballage
061637	chêne clair	600 mm	7 mm	49 mm	1
069438	frêne nordique	600 mm	7 mm	49 mm	1
069256	frêne noir	600 mm	7 mm	49 mm	1
061638	chêne clair	1200 mm	7 mm	49 mm	1
069439	frêne nordique	1200 mm	7 mm	49 mm	1
069257	frêne noir	1200 mm	7 mm	49 mm	1



**Coffret de présentation LiniQ**

- le coffret contient:
  - 1 kit range-couverts 1000-1200 mm
  - 1 range-couteaux
  - 1 dérouleur
- par pièce

N° de com.	Finition		Emballage
069449	chêne clair	-	1
069450	frêne nordique	-	1
069451	frêne noir	-	1

AMÉNAGEMENT DE CASSEROLLIERS FINELINE LINIQ



- adaptés pour les tiroirs Grass Vionaro, Blum Legrabox, Hettich Arcitech et Avantech



**Casier LiniQ**

- muni de 2 poignées

- par pièce

N° de com.	Finition	Largeur	Profondeur	Hauteur	Emballage
061645	chêne clair	236 mm	472 mm	120 mm	1
069433	frêne nordique	236 mm	472 mm	120 mm	1
069264	frêne noir	236 mm	472 mm	120 mm	1



**Casier LiniQ**

- muni de 2 poignées

- avec 2 casiers vous obtenez la même profondeur qu'un casier ci-dessus

- par pièce

N° de com.	Finition	Largeur	Profondeur	Hauteur	Emballage
061646	chêne clair	236 mm	236 mm	120 mm	1
069434	frêne nordique	236 mm	236 mm	120 mm	1
069265	frêne noir	236 mm	236 mm	120 mm	1



**Séparateur LiniQ**

- adaptés pour casiers

- par pièce

N° de com.	Finition	Largeur	Profondeur	Hauteur	Emballage
061621	anthracite	218 mm	99 mm	114 mm	1



**Porte-assiettes LiniQ**

- diamètre réglable de min. 23 cm à max. 28 cm

- par pièce

N° de com.	Finition	Largeur	Profondeur	Hauteur	Emballage
061648	chêne clair	340 mm	180 mm	191 mm	1
069435	frêne nordique	340 mm	180 mm	191 mm	1
069267	frêne noir	340 mm	180 mm	191 mm	1

AMÉNAGEMENTS DE TIROIRS FINELINE

AMÉNAGEMENT DE TIROIRS À COUVERTS



- les modules peuvent être combinés verticalement ou horizontalement
- adaptés pour les tiroirs Grass Vionaro et DWD-XP
- adaptés pour les tiroirs Blum Tandembox et Legrabox
- adaptés pour les tiroirs Hettich Arcitech et Avantech
- un profil de remplissage permet de mettre les modules aussi dans les tiroirs Grass Scala



Porte-épices FineLine type 9168

- 3 pièces

N° de com.	Finition	Largeur	Profondeur	Hauteur	Emballage
061642	chêne clair	137 mm	472 mm	26 mm	1
069261	frêne noir	137 mm	472 mm	26 mm	1



Range-couteaux FineLine type 9169

- pour 6 couteaux


N° de com.	Finition	Largeur	Profondeur	Hauteur	Emballage
061643	chêne clair	137 mm			1
069262	frêne noir	137 mm	472 mm	26 mm	1



Casier FineLine type 9173

- avec 2 casiers vous obtenez la même profondeur qu'un range-couverts type 9160

N° de com.	Finition	Largeur	Profondeur	Hauteur	Emballage
061647	chêne	236 mm	236 mm	49 mm	1

**Séparateur FineLine type 9196**

- adapté pour casier type 9173 (n° de com. 061647)

N° de com.	Finition	Largeur	Profondeur	Hauteur	Emballage
061649	anthracite	225 mm	222 mm	43 mm	1

**Casier FineLine type 9166**

- avec 4 casiers vous obtenez la même profondeur qu'un range-couverts type 9160

N° de com.	Finition	Largeur	Profondeur	Hauteur	Emballage
061640	chêne	300 mm	117,5 mm	49 mm	1

**Séparateur FineLine type 9193**

- adapté pour casier type 9166 (n° de com. 061640)

N° de com.	Finition	Largeur	Profondeur	Hauteur	Emballage
061650	anthracite	107,5 mm	111 mm	43 mm	1

AMÉNAGEMENT DE CASSEROLLIERS



- les modules peuvent être combinés verticalement ou horizontalement
- adaptés pour les tiroirs Grass Vionario et DWD-XP
- adaptés pour les tiroirs Blum Tandembox et Legrabox
- adaptés pour les tiroirs Hettich Arcitech et Avantech
- un profil de remplissage permet de mettre les modules aussi dans les tiroirs Grass Scala

**Casier FineLine type 9171**

- muni de 2 poignées



N° de com.	Finition	Largeur	Profondeur	Hauteur	Emballage
061645	chêne clair	236 mm	472 mm	120 mm	1
069264	frêne noir	236 mm	472 mm	120 mm	1

**Casier FineLine type 9172**

- muni de 2 poignées
- avec 2 casiers vous obtenez la même profondeur qu'un casier type 9171



N° de com.	Finition	Largeur	Profondeur	Hauteur	Emballage
061646	chêne clair	236 mm	236 mm	120 mm	1
069265	frêne noir	236 mm	236 mm	120 mm	1

**Séparateur FineLine type 9195**

- adaptés pour casiers type 9171 et 9172 (n° de com. 061645 et 061646)



N° de com.	Finition	Largeur	Profondeur	Hauteur	Emballage
061621	anthracite	218 mm	99 mm	114 mm	1

**Casier FineLine type 9174**

- muni de 2 poignées
- avec 4 casiers vous obtenez la même profondeur qu'un casier type 9171

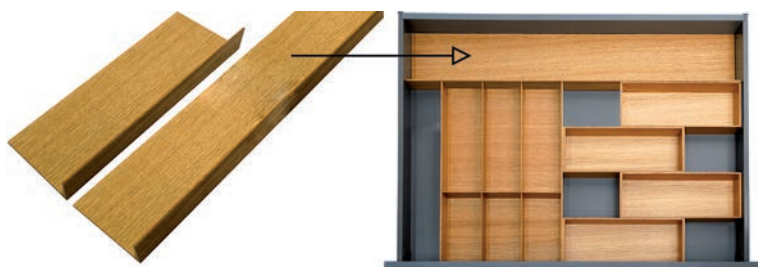
N° de com.	Finition	Largeur	Profondeur	Hauteur	Emballage
061620	chêne	300 mm	117,5 mm	84 mm	1

**Porte-assiettes FineLine type 9197**

- diamètre réglable de min. 23 cm à max. 28 cm

N° de com.	Finition	Largeur	Profondeur	Hauteur	Emballage
061648	chêne clair	340 mm	180 mm	191 mm	1
069267	frêne noir	340 mm	180 mm	191 mm	1

ACCESSOIRES FINELINE



**Profil de remplissage FineLine type 9161/9162**  
 - pour tiroirs avec profondeur > 500 mm  
 - peut être recoupé

N° de com.	Finition	Largeur	Profondeur	Hauteur	Emballage
061635	chêne clair	600 mm	150 mm	49 mm	1
069254	frêne noir	600 mm	150 mm	49 mm	1
061636	chêne clair	1200 mm	150 mm	49 mm	1



**Profil de remplissage FineLine type 9163/9164**  
 - pour tiroirs Grass Scala avec profondeur 480 mm  
 - peut être recoupé

N° de com.	Finition	Largeur	Epaisseur	Hauteur	Emballage
061637	chêne clair	600 mm	7 mm	49 mm	1
069256	frêne noir	600 mm	7 mm	49 mm	1
061638	chêne clair	1200 mm	7 mm	49 mm	1
069257	frêne noir	1200 mm	7 mm	49 mm	1

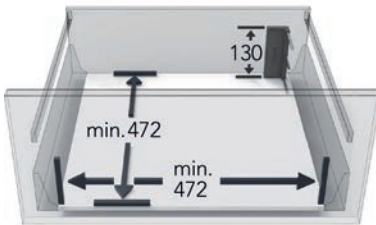


**Clip d'assemblage FineLine**  
 - pour connecter des casiers

N° de com.	Finition		Emballage
061651	aluminium	-	1

## AMÉNAGEMENTS DE TIROIRS SPACEFLEXX

## AMÉNAGEMENTS DE TIROIRS SPACEFLEXX

**Aménagements de tiroirs SpaceFlexx**

- système peu encombrant et très flexible pour organiser un tiroir  
 - Les séparateurs flexibles s'adaptent à toutes les formes et mettent de l'ordre dans le tiroir.

Les bocaux, les boîtes de rangement, les planches à découper, etc. sont stockés de manière qu'ils ne peuvent pas basculer ni glisser.

- cadre anthracite/chromé avec 5 séparateurs nesttex® anthracite amovibles et lavables

- par pièce

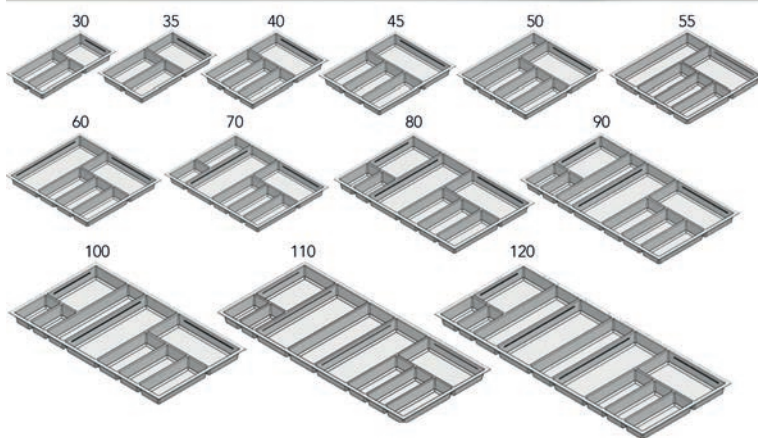
N° de com.	Finition	Pour armoire de	Largeur	Profondeur	Hauteur	Emballage
069293	anthracite/chromé	min. 600 mm	472/520 mm	472 mm	130 mm	1

RANGE-COUVERTS EN PVC

RANGE-COUVERTS EN PVC TYPE SKY POUR TIROIRS GRASS VIONARO



**Range-couverts type Sky pour tiroirs Grass Vionaro**  
 - ajusté pour tiroirs Grass Vionaro  
 - par pièce



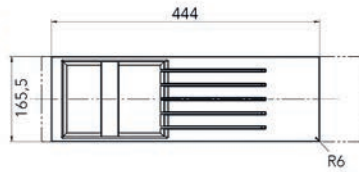
N° de com.	Finition	Type	Largeur	Profondeur	Hauteur	Pour armoire de	Emballage
041438	anthracite	30	221 mm	473 mm	55 mm	300 mm	1
041439	anthracite	35	271 mm	473 mm	55 mm	350 mm	1
041440	anthracite	40	321 mm	473 mm	55 mm	400 mm	1
041441	anthracite	45	371 mm	473 mm	55 mm	450 mm	1
041442	anthracite	50	421 mm	473 mm	55 mm	500 mm	1
041443	anthracite	55	471 mm	473 mm	55 mm	550 mm	1
041444	anthracite	60	521 mm	473 mm	55 mm	600 mm	1
041445	anthracite	70	621 mm	473 mm	55 mm	700 mm	1
041446	anthracite	80	721 mm	473 mm	55 mm	800 mm	1
041447	anthracite	90	821 mm	473 mm	55 mm	900 mm	1
041448	anthracite	100	921 mm	473 mm	55 mm	1000 mm	1
041449	anthracite	100	1021 mm	473 mm	55 mm	1100 mm	1
041450	anthracite	120	1121 mm	473 mm	55 mm	1200 mm	1



**Diviseur pour range-couverts Sky**  
 - kit de 3 pièces

N° de com.	Finition	Longueur	Emballage
041451	anthracite	168 mm	1 kit



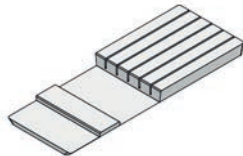


**Tiroir à couteaux pour range-couverts Sky**

- pour range-couverts Sky 60 à Sky 120
- pour 5 couteaux

- par pièce

N° de com.	Finition	-	Emballage
041937	anthracite	-	1


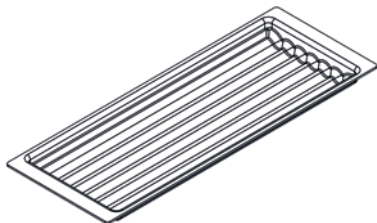


**Tiroir à couteaux pour range-couverts Sky**

- pour range-couverts Sky 60 à Sky 120
- pour 5 couteaux

- par pièce

N° de com.	Finition	-	Emballage
041452	hêtre	-	1

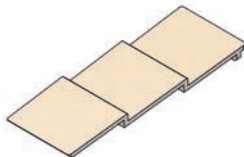


**Porte-pots pour range-couverts Sky**

- pour range-couverts Sky 60 à Sky 120

- par pièce

N° de com.	Finition	-	Emballage
041938	anthracite	-	1




**Porte-pots pour range-couverts Sky**

- pour range-couverts Sky 60 à Sky 120

- par pièce

N° de com.	Finition	-	Emballage
041453	hêtre	-	1



**Porte-rouleaux pour range-couverts Sky**

- pour range-couverts Sky 60 à Sky 120
- pour 2 rouleaux

- par pièce

N° de com.	Finition	-	Emballage
041454	hêtre	-	1

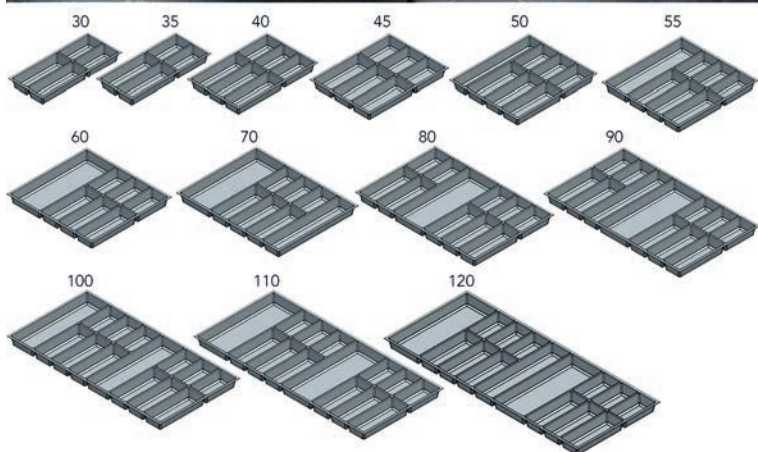
RANGE-COUVERTS EN PVC TYPE CLASSICO POUR TIROIRS GRASS SCALA



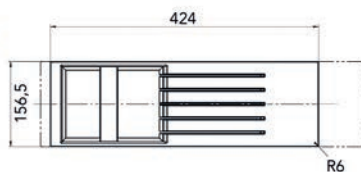

**Range-couverts en PVC type Classico pour tiroirs Grass Scala**

- ajusté pour tiroirs Grass Scala

- par pièce



N° de com.	Finition	Type	Largeur	Profondeur	Hauteur	Pour armoire de	Emballage
041920	anthracite	30	206 mm	480 mm	50,5 mm	300 mm	1
041921	anthracite	35	256 mm	480 mm	50,5 mm	350 mm	1
041922	anthracite	40	306 mm	480 mm	50,5 mm	400 mm	1
041923	anthracite	45	356 mm	480 mm	50,5 mm	450 mm	1
041924	anthracite	50	406 mm	480 mm	50,5 mm	500 mm	1
041925	anthracite	55	456 mm	480 mm	50,5 mm	550 mm	1
041926	anthracite	60	506 mm	480 mm	50,5 mm	600 mm	1
041927	anthracite	70	606 mm	480 mm	50,5 mm	700 mm	1
041928	anthracite	80	706 mm	480 mm	50,5 mm	800 mm	1
041929	anthracite	90	806 mm	480 mm	50,5 mm	900 mm	1
041930	anthracite	100	906 mm	480 mm	50,5 mm	1000 mm	1
041931	anthracite	110	1006 mm	480 mm	50,5 mm	1100 mm	1
041932	anthracite	120	1106 mm	480 mm	50,5 mm	1200 mm	1



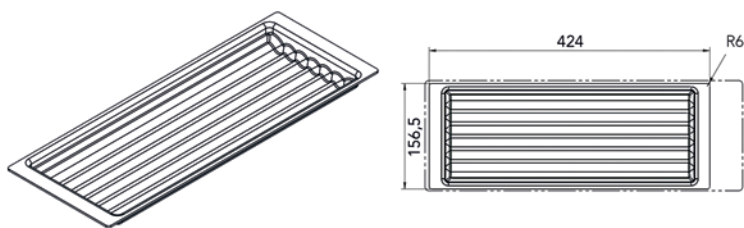
**Porte-couteaux pour range-couverts Classico pour tiroirs Grass Scala**

- pour range-couverts Classico 60, 70, 80, 90, 110 et 120

- pour 5 couteaux

- par pièce

N° de com.	Finition		Emballage
050182	anthracite	-	1



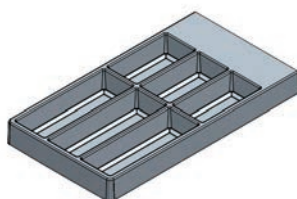
**Porte-épices pour range-couverts Classico pour tiroirs Grass Scala**

- pour range-couverts Classico 60, 70, 80, 90, 110 et 120

- par pièce

N° de com.	Finition		Emballage
050183	anthracite	-	1

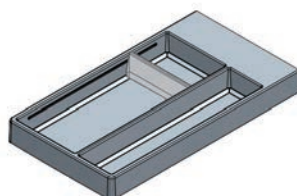
**RANGE-COUVERTS EN PVC TYPE SEPARADO POUR TIROIRS GRASS SCALA**



**Range-couverts en PVC type Separado 550 pour tiroirs Grass Scala**

- par pièce

N° de com.	Finition	Largeur	Profondeur	Hauteur	Emballage
041968	anthracite	300 mm	480 mm	50,5 mm	1

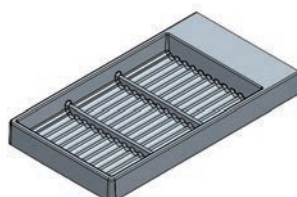


**Range-couverts en PVC type Separado 550 Flex pour tiroirs Grass Scala**

- séparateur inclus

- par pièce

N° de com.	Finition	Largeur	Profondeur	Hauteur	Emballage
041970	anthracite	300 mm	480 mm	50,5 mm	1



**Range-couverts en PVC pour épices type Separado 550 pour tiroirs Grass Scala**

- par pièce

N° de com.	Finition	Largeur	Profondeur	Hauteur	Emballage
041969	anthracite	300 mm	480 mm	50,5 mm	1

## RANGE-COUVERTS EN PVC TYPE SEPARADO POUR RANGE-CASSEROLLES GRASS SCALA

**Kit avec 3 séparateurs type Separado pour range-casserolles Grass Scala**

- avec 3 séparateurs en chêne
- hauteur des séparateurs: 170 mm

- par kit

N° de com.	Finition	Largeur	Profondeur	Hauteur	Emballage
041945	anthracite	345 mm	480 mm	90 mm	1 kit

**Kit avec 3 pots en verre type Separado pour range-casserolles Grass Scala**

- avec support en chêne et 3 pots en verre
- avec 1 séparateur en chêne
- hauteur des pots: 170 mm

- par kit

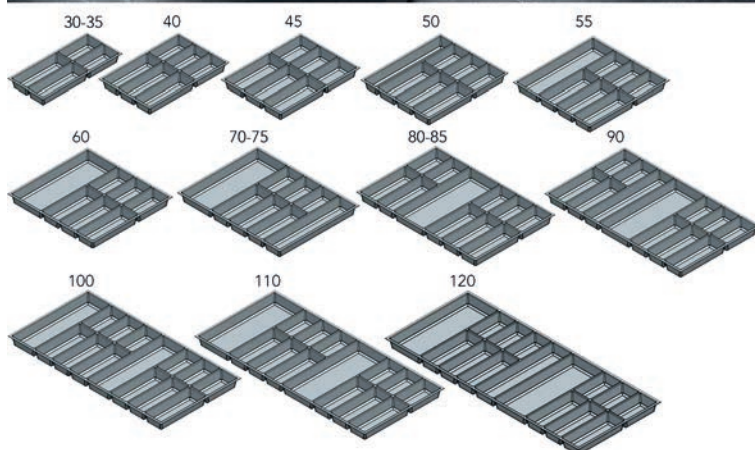
N° de com.	Finition	Largeur	Profondeur	Hauteur	Emballage
041946	anthracite	345 mm	480 mm	90 mm	1 kit

RANGE-COUVERTS EN PVC TYPE CLASSICO À COUPER SUR MESURE



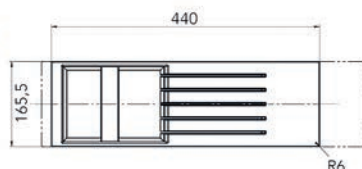

**Range-couverts en PVC type Classico pour tiroirs avec NL 500 mm et NL 550 mm**

- peut être coupé sur mesure
- les larges bords de découpe permettent une utilisation très flexible:
- adapté pour des tiroirs avec une profondeur de NL 550 mm et NL 500 mm
- e.a. approprié pour les tiroirs Grass Scala (prof. 480 mm) et Grass Vionaro (prof. 473 mm), Blum Legrabox (prof. 473 mm), Hettich ArciTech (prof. 474 mm) et Hettich InnoTech (prof. 512 mm)



- par pièce

N° de com.	Finition	Type	Largeur	Profondeur	Hauteur	Pour armoire de	Emballage
041947	anthracite	30-35	200-300 mm	470-540 mm	50,5 mm	300-350 mm	1
041948	anthracite	40	300-350 mm	470-540 mm	50,5 mm	400 mm	1
041949	anthracite	45	350-400 mm	470-540 mm	50,5 mm	450 mm	1
041950	anthracite	50	400-450 mm	470-540 mm	50,5 mm	500 mm	1
041951	anthracite	55	450-500 mm	470-540 mm	50,5 mm	550 mm	1
041952	anthracite	60	500-580 mm	470-540 mm	50,5 mm	600 mm	1
041953	anthracite	70-75	600-680 mm	470-540 mm	50,5 mm	700-750 mm	1
041954	anthracite	80-85	700-780 mm	470-540 mm	50,5 mm	800-850 mm	1
041955	anthracite	90	800-880 mm	470-540 mm	50,5 mm	900 mm	1
041956	anthracite	100	900-980 mm	470-540 mm	50,5 mm	1000 mm	1
041957	anthracite	110	1000-1080 mm	470-540 mm	50,5 mm	1100 mm	1
041958	anthracite	120	1100-1180 mm	470-540 mm	50,5 mm	1200 mm	1

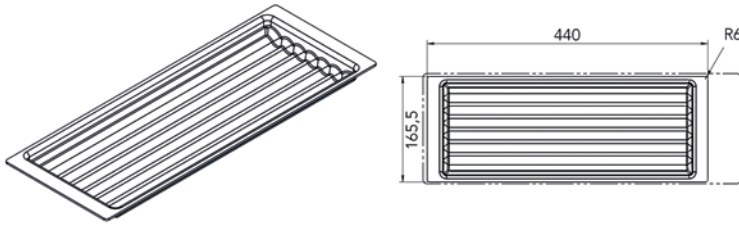


**Porte-couteaux pour range-couverts Classico à couper sur mesure**

- pour range-couverts Classico avec NL 500 mm et NL 550 mm, type 60, 70, 80, 90, 110 et 120
- pour 5 couteaux

- par pièce

N° de com.	Finition		Emballage
041935	anthracite	-	1



**Porte-épices pour range-couverts Classico à couper sur mesure**

- pour range-couverts Classico avec NL 500 mm et NL 550 mm, type 60, 70, 80, 90, 110 et 120

- par pièce

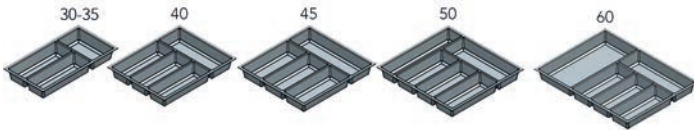
N° de com.	Finition		Emballage
041936	anthracite	-	1



**Range-couverts en PVC type Classico pour tiroirs avec NL 450 mm**


- peut être coupé sur mesure  
- adapté pour des tiroirs avec une profondeur de NL 450 mm

- par pièce



N° de com.	Finition	Type	Largeur	Profondeur	Hauteur	Pour armoire de	Emballage
041959	anthracite	30-35	200-300 mm	380-450 mm	50,5 mm	300-350 mm	1
041960	anthracite	40	300-350 mm	380-450 mm	50,5 mm	400 mm	1
041961	anthracite	45	350-400 mm	380-450 mm	50,5 mm	450 mm	1
041962	anthracite	50	400-450 mm	380-450 mm	50,5 mm	500 mm	1
041963	anthracite	60	500-580 mm	380-450 mm	50,5 mm	600 mm	1

**RANGE-ÉPICES EN PVC TYPE SALSA**



**Range-épices en PVC type Salsa**

- peut être coupé sur mesure

- par pièce


N° de com.	Finition	Type	Largeur	Profondeur	Hauteur	Pour armoire de	Emballage
041964	anthracite	40	300-340 mm	440-490 mm	49 mm	400 mm	1
041965	anthracite	45	350-390 mm	440-490 mm	49 mm	450 mm	1
041966	anthracite	50	400-440 mm	440-490 mm	49 mm	500 mm	1
041967	anthracite	60	500-540 mm	440-490 mm	49 mm	600 mm	1

## RANGE-ÉPICES EN PVC

**Range-épices en PVC**

- peut être coupé sur mesure


- par pièce




N° de com.	Finition	Largeur	Profondeur	Hauteur	Emballage
038594	anthracite	1300 mm	550 mm	41,3 mm	1
038593	blanc	1300 mm	550 mm	41,3 mm	1
038592	argent	1300 mm	550 mm	41,3 mm	1

## TRANCHEUSE

## TRANCHEUSE ÉLECTRIQUE

**Trancheuse électrique type BFS 62 SR**

- escamotable
- à installer à l'intérieur d'un tiroir ou sur ferrure escamotable
- par pièce



N° de com.	Finition	Largeur	Profondeur	Hauteur	Emballage
035722	argent metallic	345 mm	370 mm	73 mm	1



## PRISES À ENCASTRER

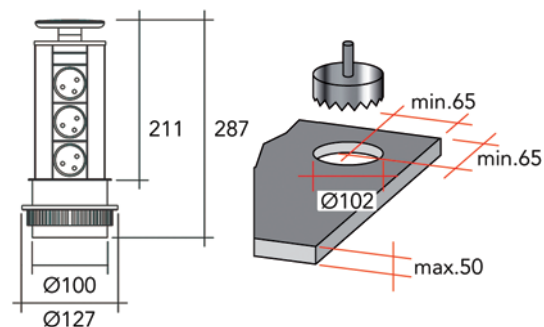
## PRISES À ENCASTRER POWER PORT



## Socles de prise Power Port

- socle avec 3 prises
- le socle peut être enfoncé dans le plan

- par pièce



N° de com.	Finition	Description	Diamètre d'encastrement	Emballage
022081	argent/couv.inox	3 prises franco/belge	102 mm	1
021992	argent	3 prises franco/belge	102 mm	1
021993	argent	3 prises Schuko	102 mm	1
022061	noir	3 prises franco/belge	102 mm	1
022154	noir	3 prises Schuko	102 mm	1



## Power Port avec chargeur USB A

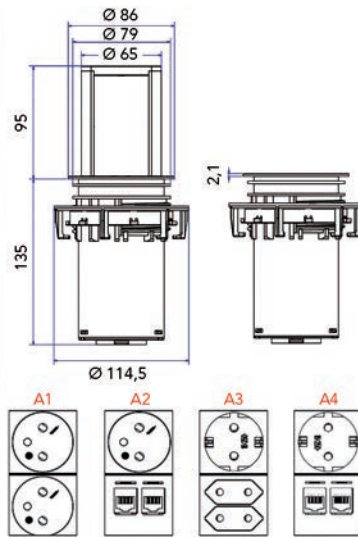
Socle avec 2 prises 220V et 2 prises USB A.

- avec câble d'alimentation de 300 cm
- pour plans de travail avec une épaisseur jusqu'à 4 cm
- trou de montage: diamètre 10 cm
- chargeur USB A: 2 x 5V DC, 2 x 700mA ou 1 x 1400mA

- par pièce

N° de com.	Finition	Description	Diamètre d'encastrement	Emballage
022188	aluminium	2 prises franco/belge + 2 chargeurs USB A (5V)	102 mm	1
022187	aluminium	2 prises Schuko + 2 chargeurs USB A (5V)	102 mm	1
022275	noir	2 prises franco/belge + 2 chargeurs USB (5V)	102 mm	1
022375	noir	2 prises Schuko + 2 chargeurs USB (5V)	102 mm	1

PRISES À ENCASTRER ELEVATOR



**Socle de prise Elevator**

- après une légère pression, le socle s'élève du plan
- pour plans de travail avec une épaisseur jusqu'à 6 cm
- perçage: diamètre 8 cm
- par pièce

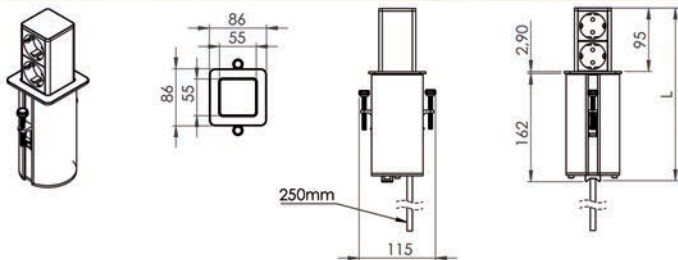
N° de com.	Finition	Type (voir dessin)	Description	Diamètre d'encastrement	Emballage
022244	inox look/noir	A1	2 prises franco/belge	80 mm	1
022245	chromé mat/noir	A2	1 prise franco/belge + 2 connections RJ45	80 mm	1
022246	inox look/noir	A3	1 prise Schuko + 2 prises Euro	80 mm	1
022247	chromé mat/noir	A4	1 prise Schuko + 2 connections RJ45	80 mm	1

PRISES À ENCASTRER POP UP



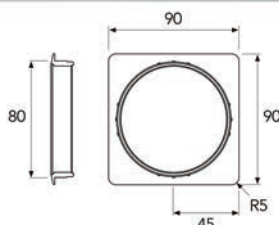
**Prise à encastrer Pop Up**

- après une légère pression, le socle s'élève du plan
- perçage: dia. 80 mm
- profondeur d'encastrement: 160 mm
- muni d'un câble d'alimentation de 200 cm
- par pièce



N° de com.	Finition	Description	Diamètre d'encastrement	Emballage
022423	blanc/inox	2 prises franco/belge	80 mm	1
022421	blanc/inox	2 prises Schuko	80 mm	1
022427	blanc/inox	1 prise franco/belge + 2 chargeurs USB A (5V/4A)	80 mm	1
022425	blanc/inox	1 prise Schuko + 2 chargeurs USB A (5V/4A)	80 mm	1
022422	noir/inox	2 prises franco/belge	80 mm	1
022420	noir/inox	2 prises Schuko	80 mm	1
022426	noir/inox	1 prise franco/belge + 2 chargeurs USB A (5V/4A)	80 mm	1
022424	noir/inox	1 prise Schuko + 2 chargeurs USB A (5V/4A)	80 mm	1


## PRISES À ENCASTRER NETBOX POINT

**Netbox point**

- prise avec connection USB A et RJ45
- par pièce

N° de com.	Finition	Description	Diamètre d'encastrement	Emballage
022213	inox look	1 prise franco/belge + RJ45 + USB A	80 mm	1
022214	inox look	1 prise Schuko + RJ45 + USB A	80 mm	1


## PRISES À ENCASTRER VERSATURN

**Prise à encastrer type Versaturn**

- en appuyant sur le bouton, la prise de courant s'ouvre
- un capteur détecte la présence d'une prise mâle et empêche ainsi toute fermeture accidentelle
- par pièce

N° de com.	Finition	Description	Mesure d'encastrement Lo x La	Emballage
022458	inox	2 prises franco/belge + 2 RJ45 + chargeur USB A+C (5V/3A)	380,5 x 102,5 mm	1
022459	verre blanc	2 prises franco/belge + 2 RJ45 + chargeur USB A+C (5V/3A)	380,5 x 102,5 mm	1
022447	verre noir	2 prises franco/belge + 2 RJ45 + chargeur USB A+C (5V/3A)	380,5 x 102,5 mm	1
022462	inox	2 prises Schuko + 2 RJ45 + chargeur USB A+C (5V/3A)	380,5 x 102,5 mm	1
022460	verre blanc	2 prises Schuko + 2 RJ45 + chargeur USB A+C (5V/3A)	380,5 x 102,5 mm	1
022461	verre noir	2 prises Schuko + 2 RJ45 + chargeur USB A+C (5V/3A)	380,5 x 102,5 mm	1
022433	inox	3 prises franco/belge + chargeur USB A+C (5V/3A)	380,5 x 102,5 mm	1
022431	verre blanc	3 prises franco/belge + chargeur USB A+C (5V/3A)	380,5 x 102,5 mm	1
022432	verre noir	3 prises franco/belge + chargeur USB A+C (5V/3A)	380,5 x 102,5 mm	1
022430	inox	3 prises Schuko + chargeur USB A+C (5V/3A)	380,5 x 102,5 mm	1
022428	verre blanc	3 prises Schuko + chargeur USB A+C (5V/3A)	380,5 x 102,5 mm	1
022429	verre noir	3 prises Schuko + chargeur USB A+C (5V/3A)	380,5 x 102,5 mm	1

PRISES À ENCASTRER CONI



**Cadre à encastrer Coni**

- cadre à encastrer pour bloc de prises
- bloc de prises à commander séparément
- câble d'alimentation à commander séparément

- par pièce

N° de com.	Finition	Longueur d'encastrement	Largeur d'encastrement	Hauteur d'encastrement	Emballage
022231	inox	230 mm	138 mm	56 mm	1
022270	noir	230 mm	138 mm	56 mm	1



**Bloc de prises pour cadre à encastrer Coni**

- 3 prises ou 2 prises + 2 chargeurs USB A (5,2V / 2,15A)

- par pièce

N° de com.	Finition	Description	Emballage
022233	aluminium/noir	3 prises franco/belge	1
022232	aluminium/noir	3 prises Schuko	1
022235	aluminium/noir	2 prises franco/belge + 2 chargeurs USB A (5V/2,15A)	1
022234	aluminium/noir	2 prises Schuko + chargeurs USB A (5V/2,15A)	1



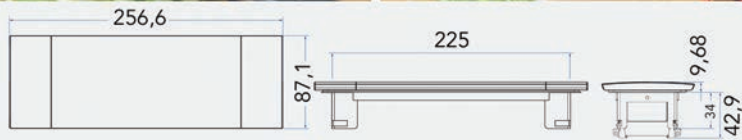
**Câble d'alimentation**

- avec prise Wieland GST18 mâle

- par pièce

N° de com.	Finition	Longueur	Emballage
022236	noir	200 cm	1

PRISES À ENCASTRER POWER FRAME COVER



**Power Frame Cover**

- cadre à encastrer pour bloc de prises
- prises à commander séparément
- câble d'alimentation à commander séparément

- par pièce

N° de com.	Finition	Longueur d'encastrement	Largeur d'encastrement	Emballage
022237	aluminium	225 mm	60 mm	1



**Bloc de prises pour cadre à encastrer  
Power Frame Cover**

- 3 prises ou 2 prises + 2 chargeurs USB A (5,2V / 2,15A)

- par pièce

N° de com.	Finition	Description	Emballage
022239	aluminium/noir	3 prises franco/belge	1
022238	aluminium/noir	3 prises Schuko	1
022241	aluminium/noir	2 prises franco/belge + 2 chargeurs USB A (5,2V/2,15A)	1
022240	aluminium/noir	2 prises Schuko + 2 chargeurs USB A (5,2V/2,15A)	1



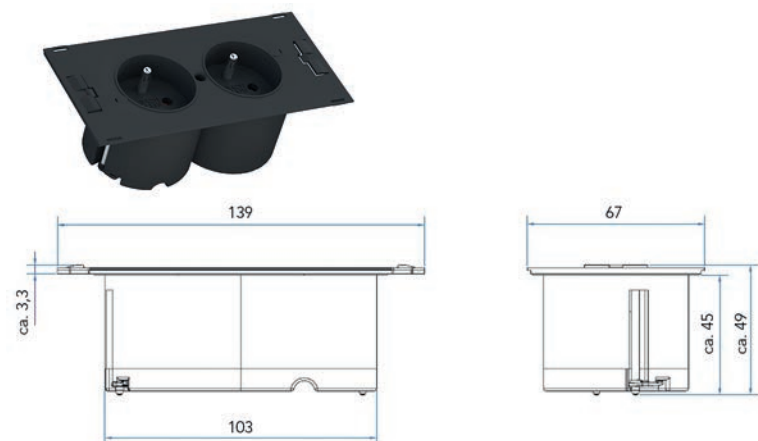

**Câble d'alimentation**

- avec prise Wieland GST18 mâle

- par pièce

N° de com.	Finition	Longueur	Emballage
022236	noir	200 cm	1


PRISES À ENCASTRER DUE



**Prise à encastrer type Due**

- bloc de prises avec 2 prises
- avec câble d'alimentation de 2 mètres
- profondeur de montage: 45 mm
- avec gabarit de montage
- volet interchangeable à commander séparément
- par pièce

N° de com.	Finition	Description	Diamètre d'encastrement	Emballage
022353	noir matière plastique	2 prises franco/belge	2 x 56 mm	1
022352	noir matière plastique	2 prises Schuko	2 x 56 mm	1




**Volet pour prise à encastrer type Due**

- volet interchangeable
- blanc: +/- RAL9010
- noir: +/- RAL9005
- par pièce


N° de com.	Finition	-	Emballage
022354	inox look matière plast.	-	1
022356	blanc matière plastique	-	1
022355	noir matière plastique	-	1

## PRISES À ENCASTRER KAPSA

**Prise à encastrer type Kapsa**

- bloc de prises avec 3 prises ou 2 prises et 2 chargeurs USB A (5,2V / 2,15A)
- avec câble d'alimentation de 2 mètres
- profondeur de montage: 45 mm
- volet interchangeable à commander séparément
- par pièce

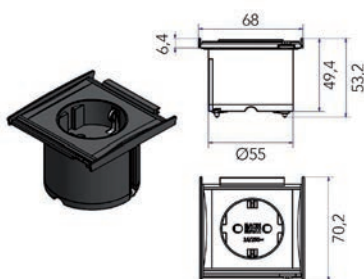
N° de com.	Finition	Description	Mesure d'encastrement Lo x La	Emballage
022365	aluminium/matière plastiq	3 prises franco/belge	189 x 53 mm	1
022363	aluminium/matière plastiq	3 prises Schuko	189 x 53 mm	1
022366	aluminium/matière plastiq	2 prises franco/belge + 2 chargeurs USB A (5,2V/2,15A)	189 x 53 mm	1
022364	aluminium/matière plastiq	2 prises Schuko + 2 chargeurs USB A (5,2V/2,15A)	189 x 53 mm	1

**Volet pour prise à encastrer type Kapsa**

- volet interchangeable
- blanc: +/- RAL9010
- noir: +/- RAL9005
- par pièce

N° de com.	Finition	Couleur	Emballage
022370	aluminium	aluminium anodisé	1
022367	aluminium	aspect inox	1
022369	aluminium	blanc	1
022368	aluminium	noir	1

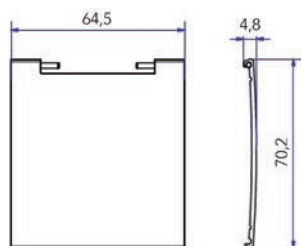
PRISES À ENCASTRER KAPSA XXS



**Prise à encastrer type Kapsa XXS**

- bloc de prises avec 1 prise
- avec câble d'alimentation de 2 mètres
- profondeur de montage: 45 mm
- volet à commander séparément
- par pièce

N° de com.	Finition	Description	Diamètre d'encastrement	Emballage
022418	noir	franco/belge	56 mm	1
022419	noir	Schuko	56 mm	1



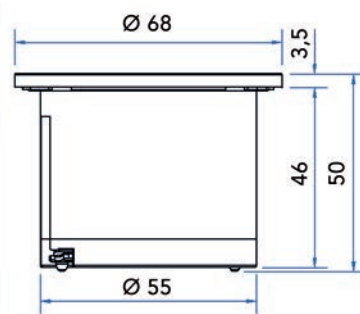
**Volet pour prise à encastrer type Kapsa XXS**

- par pièce

N° de com.	Finition	Couleur	Emballage
022417	aluminium	inox look	1
022601	aluminium	noir	1



## PRISES À ENCASTRER PIX

**Prise à encastrer type Pix**

- bloc de prises avec anneaux
- avec câble d'alimentation de 200 cm
- blanc: +/- RAL9010
- noir: +/- RAL9005
- par pièce



N° de com.	Finition	Anneaux interchangeable	Description	Diamètre d'encastrement	Diamètre	Emballage
022290	blanc	blanc-inox look	1 prise franco/belge	56 mm	68 mm	1
022614	blanc	blanc-inox look	1 prise Schuko	56 mm	68 mm	1
022351	noir	noir-blanc-inox look	1 prise franco/belge	56 mm	68 mm	1
022350	noir	noir-blanc-inox look	1 prise Schuko	56 mm	68 mm	1

**Chargeur USB type Pix**

- avec 1 chargeur USB A et 1 chargeur USB C (output chargeur A + C: 5V/3,5A)
- avec 2 anneaux interchangeable: blanc et noir
- blanc: +/- RAL9010
- noir: +/- RAL9005

- câble d'alimentation à commander séparément (n° de com. 022236)

- par pièce

N° de com.	Finition	Description	Diamètre d'encastrement	Diamètre	Emballage
022552	noir	1 chargeur USB A + 1 chargeur USB C (5V/3,5A)	56 mm	68 mm	1

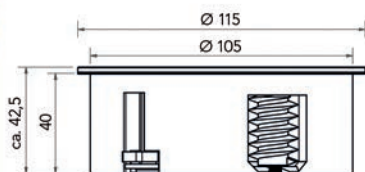
**Câble d'alimentation**

- avec prise Wieland GST18 mâle

- par pièce

N° de com.	Finition	Longueur	Emballage
022236	noir	200 cm	1

PRISES À ENCASTRER TWIST



**Prise à encastrer type Twist**

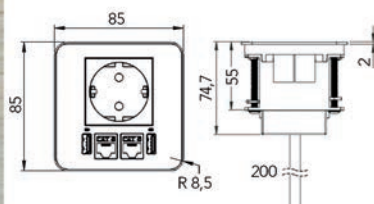
- bloc de prises avec 2 prises
- avec câble d'alimentation de 2 mètres
- l'encastrement de seulement 40 mm permet un montage même au-dessus d'un tiroir
- blanc: +/- RAL9010
- noir: +/- RAL9005

- par pièce



N° de com.	Finition	Description	Diamètre d'encastrement	Emballage
022243	aspect inox	2 prises franco/belge	105 mm	1
022517	blanc mat	2 prises franco/belge	105 mm	1
022294	noir mat	2 prises franco/belge	105 mm	1
022242	aspect inox	2 prises Schuko	105 mm	1
022530	blanc mat	2 prises Schuko	105 mm	1
022296	noir mat	2 prises Schuko	105 mm	1

SOURCE

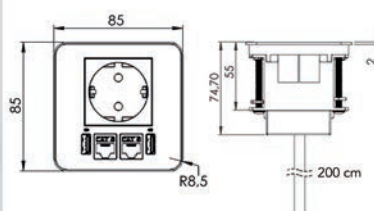


**Prise à encastrer Source**

- sans couvercle
- 2 chargeurs USB A (2 x 5V / 2,15A) inclus
- à encastrer dans un plan de travail avec une épaisseur de 12 jusqu'à 48 mm
- perçage dia. 80 mm
- muni d'un câble d'alimentation de 200 cm + prise mâle non montée
- modules keystone à commander séparément

- par pièce

N° de com.	Finition	Description	Emballage
022473	noir/inox	1 prise franco/belge + 2 chargeurs USB A (5V/2,15A)	1
022472	noir/inox	1 prise Schuko + 2 chargeurs USB A (5V/2,15A)	1



**Prise à encastrer Source avec couvercle**

- 2 chargeurs USB A (2 x 5V / 2,15A) inclus
- à encastrer dans un plan de travail avec une épaisseur de 12 jusqu'à 48 mm
- perçage dia. 80 mm
- muni d'un câble d'alimentation de 200 cm + prise mâle non montée
- modules keystone à commander séparément

- par pièce

N° de com.	Finition	Description	Emballage
022475	noir/inox	1 prise franco/belge + 2 chargeurs USB A (5V/2,15A)	1
022474	noir/inox	1 prise Schuko + 2 chargeurs USB A (5V/2,15A)	1



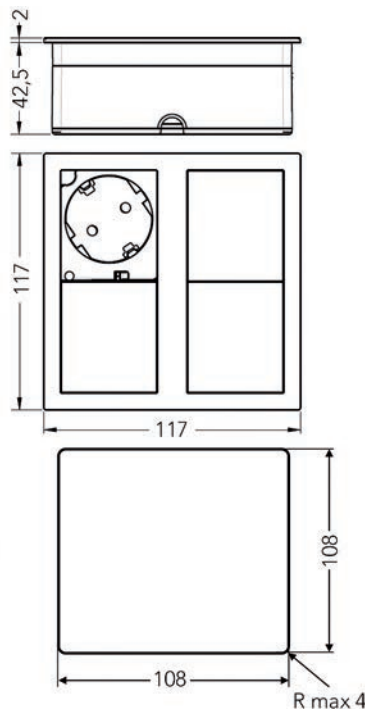
**Modules keystones pour prise à encastrer Source**

- vous pouvez clipser 2 modules keystone au choix dans la prise à encastrer Source

- par pièce

N° de com.	Finition	Type	Emballage
022478	noir	HDMI	1
022476	noir	RJ45 cat. 6	1
022477	noir	USB 3.0	1
022610	noir	USB C	1

**PRISES À ENCASTRER VERSAHIT**

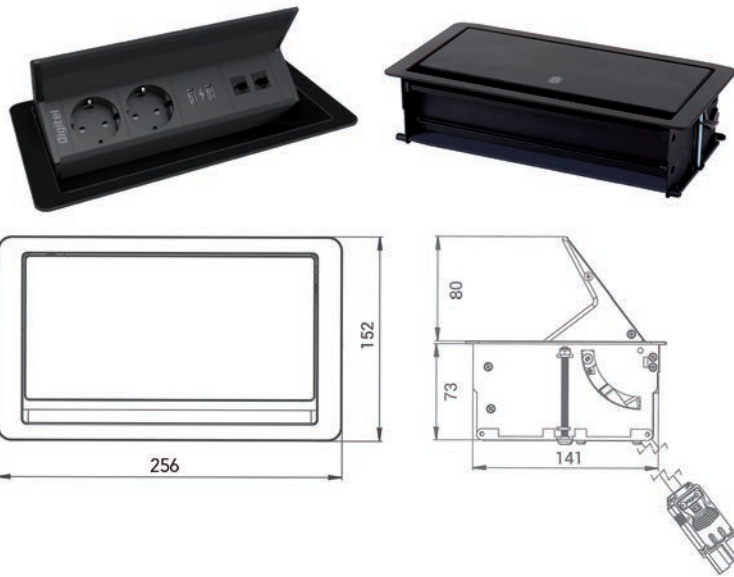


**Prises à encastrer Versahit**

- par pièce

N° de com.	Finition	Description	Emballage
021000	inox	2 prises franco/belge	1
021001	noir mat	2 prises franco/belge	1
021002	inox	1 prise franco/belge + 2 chargeurs USB A (5V/2,1A)	1
021005	noir mat	1 prise franco/belge + 1 chargeur USB A et 1 chargeur USB C (5V/2,4A)	1

SOCLES DE PRISES À ENCASTRER FLIPUP



**Socle de prise à encastrer FlipUp**

- avec 2 prises et 2 chargeurs USB
- avec espace pour un support keystone pour 1 ou 2 modules keystone (support keystone et modules keystone à commander séparément)
- muni d'un câble d'alimentation de 40 cm + fiche Wieland GST18 femelle
- découpe pour l'installation: 142 x 243 mm

- à encastrer dans un plan de travail avec une épaisseur de 12 jusqu'à 60 mm
- avec couvercle push-to-open

- finition:
- couvercle inox/bord noir
- couvercle noir/bord noir

- par pièce

N° de com.	Finition	Description	Emballage
022525	inox/noir	2 prises franco/belge + 2 chargeurs USB A (5V/2,4A)	1
022609	noir	2 prises franco/belge + 1 chargeur USB A (5V/2,4A) et 1 chargeur USB C (12V/3,6A)	1
022608	noir	2 prises Schuko + 1 chargeur USB A (5V/2,4A) et 1 chargeur USB C (12V/3,6A)	1



**Support keystone pour prise à encastrer FlipUp**

- support pour 1 ou 2 modules keystone

- par pièce

N° de com.	Finition	Type	Emballage
022616	noir	pour 1 module keystone	1
022617	noir	pour 2 modules keystone	1



**Modules keystones pour prise à encastrer FlipUp**

- vous pouvez clipser 1 ou 2 modules keystone au choix

- par pièce

N° de com.	Finition	Type	Emballage
022478	noir	HDMI	1
022476	noir	RJ45 cat. 6	1
022477	noir	USB 3.0	1
022610	noir	USB C	1



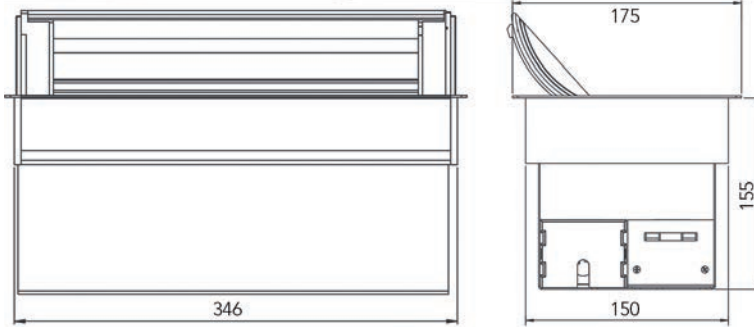
**Câble d'alimentation**

- avec prise Wieland GST18 mâle

- par pièce

N° de com.	Finition	Longueur	Emballage
022236	noir	200 cm	1

## SOCLES DE PRISES À ENCASTRER CONFERENCE

**Prise de socle à encastrer Conference**

- avec 2 prises et 2 chargeurs USB A (2 x 5V, 2,4A)
- modules keystone (2) à commander séparément
- muni d'un câble d'alimentation de 40 cm + fiche Wieland GST18 femelle
- découpe pour l'installation: 156 x 233,5 mm
- avec couvercle inclinable avec profil brosse
- finition:
  - couvercle noir/bord noir
- par pièce

N° de com.	Finition	Description	Emballage
022527	noir	2 prises franco/belge + 2 chargeurs USB A (5V/2,4A)	1
022526	noir	2 prises Schuko + 2 chargeurs USB A (5V/2,4A)	1

**Modules keystones pour prise à encastrer Conference**

- vous pouvez clipser 2 modules keystone au choix
- par pièce

N° de com.	Finition	Type	Emballage
022478	noir	HDMI	1
022476	noir	RJ45 cat. 6	1
022477	noir	USB 3.0	1
022610	noir	USB C	1

**Câble d'alimentation**

- avec prise Wieland GST18 mâle
- par pièce

N° de com.	Finition	Longueur	Emballage
022236	noir	200 cm	1

## PRISES EN APPLIQUE

## T-DOCK

**T-Dock avec chargeur USB**

Socle avec 1 prise 220V et 2 prises USB A.  
Chargeur USB pour GSM, lecteur MP3,  
iPhone, iPad (aussi iPad2), ...

- avec câble d'alimentation de 250 cm
- pour plans de travail avec une épaisseur jusqu'à 4 cm
- trou de montage: diamètre 1,6 cm
- chargeur USB A: 2 x 5V DC, 2 x 700mA ou 1 x 1400mA
- par pièce

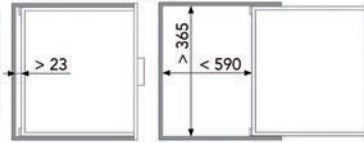
N° de com.	Finition	Description	Emballage
022190	aluminium	1 prise franco/belge + 2 chargeurs USB A (5V)	1
022189	aluminium	1 prise Schuko + 2 chargeurs USB A (5V)	1

## GUIDE-CÂBLE

## GUIDE-CÂBLE



Exigences d'installation:

**Guide-câble Wing sans prise**

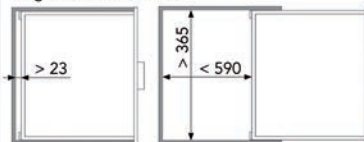
- pour installer les branchements et connexions électriques nécessaires dans un tiroir
- garantit un acheminement sûr des câbles derrière le tiroir, sans risque de pincement ou d'endommagement
- peut être monté à gauche ou à droite
- avec 2 adaptateurs pour le montage au dos en bois ou au dos en métal
- sans prise

- par pièce

N° de com.	Finition	Description	Emballage
022708	noir	sans prise	1

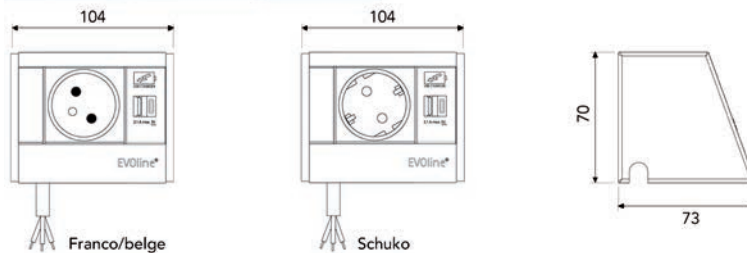


Exigences d'installation:

**Guide-câble Wing avec prise et chargeur USB double**

- pour installer les branchements et connexions électriques nécessaires dans un tiroir
- garantit un acheminement sûr des câbles derrière le tiroir, sans risque de pincement ou d'endommagement
- peut être monté à gauche ou à droite
- avec 2 adaptateurs pour le montage au dos en bois ou au dos en métal
- avec prise (franco/belge ou Schuko) et chargeur USB double type A + C (5V/2,1A)

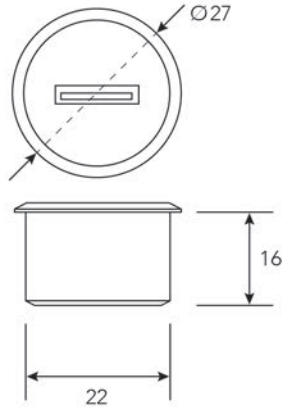
- par pièce



N° de com.	Finition	Description	Emballage
022709	noir	avec prise franco/belge + 2 chargeurs USB type A + C (5V/2,1A)	1
022710	noir	avec prise Schuko + 2 chargeurs USB type A + C (5V/2,1A)	1

PORT USB

PORT USB À ENCASTRER



**Port USB à encastrer Easy**

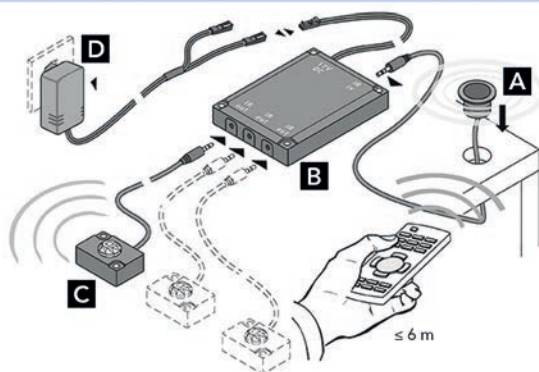
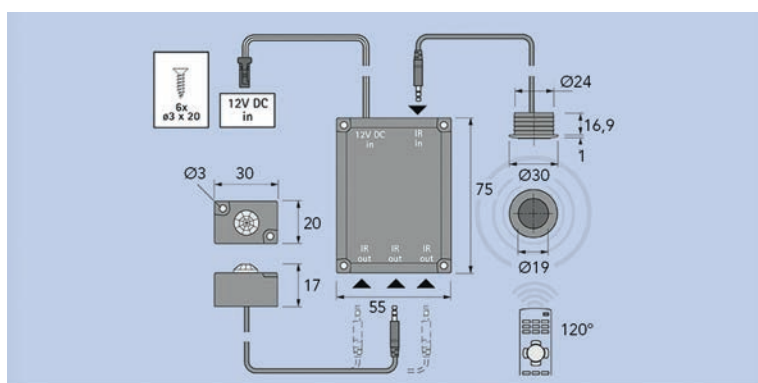
- convient pour la charge, la synchronisation et le transfert de données
- muni d'un câble (longueur 500 mm) et d'une fiche USB 2.0 mâle
- chargeur non-livré
- par pièce

N° de com.	Finition	Diamètre de forage	Emballage
013358	aluminium	22 mm	1
013357	chromé	22 mm	1
013356	blanc	22 mm	1
013359	noir	22 mm	1



## RÉPÉTITEUR IR PLUS

## RÉPÉTITEUR IR PLUS

**Répétiteur IR Plus**

- le signal IR de la télécommande est renvoyé aux appareils dans le meuble (DVD, console de jeu, ...) sans avoir besoin d'ouvrir les portes du meuble

- dans le kit:

- 1 x récepteur IR avec support à appliquer (A)
- 1 x bloc de connection (B) pour max. 3 répéteurs
- 1 x répéteur (C)
- 1 x alimentation (D)
- câbles d'alimentation et de connection

- le kit contient 1 répéteur (C) et peut être étendu à un maximum de 3 répéteurs

- le récepteur (A) peut être encastré ou, avec le support fourni, mis sur l'armoire
- fréquence IR: 20-60KHz

- par kit

N° de com.	Finition	Description	Emballage
041793	aluminium look	Répéteur IR Plus set (câble d'alimentation: 170 cm)	1 kit
041915	noir (matière plasti	Répéteur supplémentaire (câble de connection: 180 cm)	1

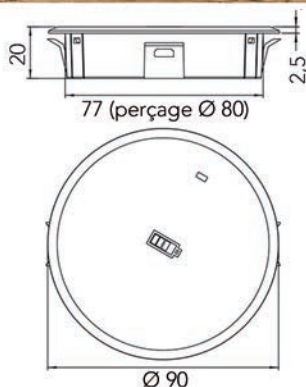
CHARGEUR À INDUCTION Qi POUR LE SMARTPHONE

CHARGEUR À INDUCTION Qi POUR LE SMARTPHONE



**Chargeur à induction Qi pour smartphone**


- pour la recharge sans-fil d'un smartphone compatible Qi
- mesures d'installation: dia. 80 x 17 mm
- chargeur, câble USB (150 cm) et prise inclus
- par pièce



N° de com.	Finition	Input	Output	Emballage
022415	noir	9V, 2A	15W	1

## TUYAUX D'ÉVACUATION ET ACCESSOIRES RENSON

## TUBES RECTANGULAIRES PVC

**Tube rectangulaire**

- par pièce

N° de com.	Finition	Mesure extérieure	Longueur	Emballage
011270	blanc	110 x 55 mm	1000 mm	1
011271	blanc	204 x 60 mm	1000 mm	1
011273	blanc	220 x 90 mm	1000 mm	1

**Etrier de fixation pour tube avec mesure extérieure 110 x 55 mm**

- pour la fixation des tubes au mur, le plafond ou le sol

- par kit (2 etriers)

N° de com.	Finition	Mesure intérieure	Emballage
011280	blanc	110 x 55 mm	1 kit

**Etrier de fixation pour tube avec mesure extérieure 204 x 60 mm**

- pour la fixation des tubes au mur, le plafond ou le sol

- par kit (2 etriers)

N° de com.	Finition	Mesure intérieure	Emballage
011281	blanc	204 x 60 mm	1 kit

**Etrier de fixation pour tube avec mesure extérieure 220 x 90 mm**

- pour la fixation des tubes au mur ou le plafond

- par pièce

N° de com.	Finition	Hauteur	Emballage
011282	blanc	220 x 90 mm	1

**Manchon rectangulaire**

- pour le raccordement de 2 sections de tubes rectangulaires l'une à l'autre

- par pièce

N° de com.	Finition	Mesure intérieure	Emballage
011285	blanc	110 x 55 mm	1
011286	blanc	204 x 60 mm	1
011287	blanc	220 x 90 mm	1

TUBES RONDES PVC



**Tube rond**  
- par pièce

N° de com.	Finition	Diamètre	Longueur	Emballage
011275	blanc	100 mm	1000 mm	1
011276	blanc	125 mm	1000 mm	1
011277	blanc	150 mm	1000 mm	1



**Manchon rond**  
- pour le raccordement de 2 sections de tubes ronds l'une à l'autre  
  
- par pièce

N° de com.	Finition	Diamètre	Emballage
011315	blanc	100 mm	1
011316	blanc	125 mm	1
011317	blanc	150 mm	1



**Réducteur pour tube rond**  
- pour le raccordement de 2 tubes de diamètre inégal  
  
- par pièce

N° de com.	Finition	Pour tubes avec diamètre	Emballage
011305	blanc	100-125 mm	1
011306	blanc	125-150 mm	1

## COUDES POUR TUBE PVC

**Coude 90° pour tube**

- pour réaliser un raccord entre un tube rectangulaire avec un tube rond

- par pièce

N° de com.	Finition	Mesure intérieure	Diamètre extérieure	Emballage
011295	blanc	110 x 55 mm	100 mm	1
011296	blanc	204 x 60 mm	125 mm	1
011297	blanc	204 x 60 mm	150 mm	1
039765	blanc	220 x 90 mm	125 mm	6
011298	blanc	220 x 90 mm	150 mm	1

**Coude horizontal 90° pour tube**

- pour le raccordement d'un angle horizontal entre 2 sections de tubes rectangulaires

- par pièce

N° de com.	Finition	Mesure intérieure	Emballage
011290	blanc	110 x 55 mm	1
011291	blanc	204 x 60 mm	1
011314	blanc	220 x 90 mm	1

**Coude vertical 90° pour tube**

- pour le passage d'un tube rectangulaire horizontal à un tube rectangulaire vertical

- par pièce

N° de com.	Finition	Mesure intérieure	Emballage
011292	blanc	110 x 55 mm	1
011293	blanc	204 x 60 mm	1
011294	blanc	220 x 90 mm	1

**Coude T horizontal**

- type 080 pour tube type 010 et 015  
- type 582 pour tube type 515

- par pièce

N° de com.	Finition	Type	Mesure int.	Emballage
038110	blanc	080	110 x 54 mm	1
038111	blanc	582	204 x 60 mm	1

## MANCHON POUR TUBE PVC

**Manchon pour tube**

- pour le raccordement d'un tube rectangulaire à un tube rond
- par pièce

N° de com.	Finition	Mesure intérieure	Diamètre intérieure	Emballage
038303	blanc	110 x 55 mm	100 mm	1
038283	blanc	204 x 60 mm	125 mm	1
011302	blanc	220 x 90 mm	150 mm	1

## CLAPET D'ÉVACUATION PVC

**Clapet d'évacuation à lamelles**

- en applique
- par pièce

N° de com.	Finition	Mesure extérieure	Emballage
038164	brun	154 x 154 mm	20
038304	blanc	154 x 154 mm	20
038609	blanc	200 x 200 mm	20

**Clapet d'évacuation à lamelles**

- en applique
- les lamelles bougent simultanément, ce qui évite les claquements
- par pièce

N° de com.	Finition	Mesure extérieure	Emballage
011251	blanc	154 x 154 mm	1
011252	blanc	187 x 187 mm	1
011254	noir	154 x 154 mm	1
011253	noir	187 x 187 mm	1

**Clapet d'évacuation avec raccordement rond**

- pour le raccordement d'un tube rond avec diamètre 100, 110, 120 et 130 mm
- passage d'air 12 m<sup>3</sup>/h
- par pièce

N° de com.	Finition	Mesure extérieure	Pour tube avec diamètre	Emballage
011255	blanc	187 x 187 mm	100-130 mm	1
011318	noir	187 x 187 mm	100-130 mm	1

**Clapet d'évacuation avec raccordement rond**

- pour le raccordement d'un tube rond avec diamètre 100, 120 et 130 mm
- passage d'air 16 m<sup>3</sup>/h

- par pièce

N° de com.	Finition	Mesure extérieure	Pour tube avec diamètre	Emballage
011256	blanc	187 x 187 mm	100-130 mm	1
011257	noir	187 x 187 mm	100-130 mm	1

**Clapet d'évacuation avec raccordement rond**

- pour le raccordement d'un tube rond
- avec lamelles

- par pièce

N° de com.	Finition	Mesure extérieure	Pour tube avec diamètre	Emballage
038090	brun	154 x 154 mm	100 mm	20
038091	blanc	154 x 154 mm	100 mm	20
038554	brun	200 x 200 mm	125 mm	1
038553	blanc	200 x 200 mm	125 mm	1
039342	brun	200 x 200 mm	150 mm	20
039341	blanc	200 x 200 mm	150 mm	20

## GRILLE DE VENTILATION

**Grille de ventilation**

- par pièce

N° de com.	Finition	Mesure intérieure	Mesure extérieure	Emballage
038371	brun	200 x 56 mm	222 x 69 mm	20

**Coiffe pour grille de ventilation**

- côté intérieur ou extérieur

- par pièce

N° de com.	Finition	Mesure intérieure	Mesure extérieure	Emballage
038379	brun	204 x 60 mm	264 x 119 mm	1

## SOUPAPES D'ASPIRATION RÉGLABLES PVC

**Soupe d'aspiration réglable**

- par pièce

N° de com.	Finition	Diamètre	Emballage
011265	noir	100 mm	1
011266	noir	125 mm	1

## ACCESSOIRES

**Collier de serrage**

- convient pour la fixation de tuyaux flexibles

- inox

- par kit (2 coliers de serrage)

N° de com.	Finition	Diamètre	Emballage
011308	blanc	95-105 mm	1 kit
011309	blanc	119-131 mm	1 kit
011310	blanc	143-157 mm	1 kit

**Tuyau**

- flexible PVC


- par pièce

N° de com.	Finition	Diamètre	Longueur	Emballage
011312	blanc	125 mm	3000 mm	1
011313	blanc	150 mm	3000 mm	1



## TUYAUX FLEXIBLES

## TUYAUX FLEXIBLES

**Tuyau flexible type Wester Compact 1**

- tuyau en aluminium
- résistant à la chaleur jusqu'à 200°C
- ininflammable

- par pièce

N° de com.	Finition	Longueur compressé	Longueur tendu	Diamètre int.	Emballage
046014	aluminium	1,25 m	5 m	100 mm	11
046015	aluminium	1,25 m	5 m	110 mm	8
046016	aluminium	1,25 m	5 m	120 mm	8
046441	aluminium	1,25 m	5 m	125 mm	7
046443	aluminium	1,25 m	5 m	130 mm	6
046442	aluminium	1,25 m	5 m	150 mm	4

**Tuyau flexible type Aludec 245**

- longueur:
- comprimé: 0,6 m
- étiré: 10 m
- composé de 5 couches: 3 aluminium et 2 polyester
- résistant au température de -30°C jusqu'à 140°C
- pression: max. +2500 Pa
- capacité: max. 30 m/s
- espacement des fils: 18 mm

- par pièce

N° de com.	Finition	Diamètre int.	Emballage
045425	aluminium + polyester	127 mm	1
045426	aluminium + polyester	152 mm	1

**Ruban adhésif alu**

Le ruban Alu est un ruban d'aluminium solide, convient aux joints dans les systèmes de traitement de l'air et pour les travaux d'isolation.

Le ruban est composé d'une couche de papier d'aluminium, muni d'une couche adhésive en caoutchouc à l'intérieur.

- température de fonctionnement: -10 °C à 90 °C
- température de traitement: supérieure à + 5 °C
- pression: max. 1000 Pa
- adhérence: 20-25N / 2,5 cm après 24 heures, sur un support exempt de graisse et de poussière

- par pièce

N° de com.	Finition	Longueur	Largeur	Épaisseur	Emballage
045427	aluminium	45 m	50 mm	30 Micron	1

GRILLES D'ÉVACUATION

GRILLES D'ÉVACUATION INOXYDABLE



**Grille d'évacuation type Alfa**

- grille d'évacuation avec clapet isolé
- acier inoxydable 304
- blanc laqué = RAL 9010 / noir laqué = RAL 7021
- par pièce

N° de com.	Finition	Largeur	Hauteur	Diamètre	Emballage
022384	inox	250 mm	155 mm	120 mm	1
022386	blanc	335 mm	205 mm	120 mm	1
022385	noir	335 mm	205 mm	120 mm	1
022387	inox	335 mm	205 mm	145 mm	1
022389	blanc	335 mm	205 mm	145 mm	1
022388	noir	335 mm	205 mm	145 mm	1



**Grille d'évacuation type Beta**

- grille d'évacuation avec clapet isolé
- acier inoxydable 304
- blanc laqué = RAL 9010 / noir laqué = RAL 7021
- par pièce

N° de com.	Finition	Largeur	Hauteur	Diamètre	Emballage
022390	inox	250 mm	155 mm	120 mm	1
022392	blanc	250 mm	155 mm	120 mm	1
022391	noir	250 mm	155 mm	120 mm	1
022393	inox	335 mm	205 mm	145 mm	1
022395	blanc	335 mm	205 mm	145 mm	1
022394	noir	335 mm	205 mm	145 mm	1

**Grille d'évacuation type Delta**

- grille d'évacuation avec clapet isolé
- acier inoxydable 304
- blanc laqué = RAL 9010 / noir laqué = RAL 7021
- par pièce

N° de com.	Finition	Largeur	Hauteur	Diamètre	Emballage
022396	inox	335 mm	205 mm	120 mm	1
022398	blanc	335 mm	205 mm	120 mm	1
022397	noir	335 mm	205 mm	120 mm	1
022399	inox	335 mm	205 mm	145 mm	1
022401	blanc	335 mm	205 mm	145 mm	1
022400	noir	335 mm	205 mm	145 mm	1

**Grille d'évacuation type Kappa**

- grille d'évacuation avec disque central mouvant et clapet isolé
- acier inoxydable 304
- blanc laqué = RAL 9010 / noir laqué = RAL 7021
- par pièce

N° de com.	Finition	Largeur	Hauteur	Diamètre	Emballage
022402	inox	260 mm	260 mm	120 mm	1
022404	blanc	260 mm	260 mm	120 mm	1
022403	noir	260 mm	260 mm	120 mm	1
022405	inox	260 mm	260 mm	145 mm	1
022407	blanc	260 mm	260 mm	145 mm	1
022406	noir	260 mm	260 mm	145 mm	1

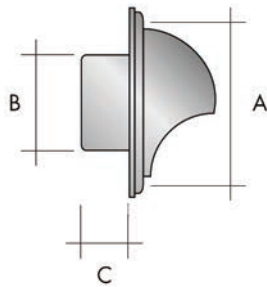


**Grille d'évacuation type Sigma**

- grille d'évacuation à ENCASTRER avec 2 lamelles mouvantes et clapet isolé
- acier inoxydable 304
- blanc laqué = RAL 9010 / noir laqué = RAL 7021

- par pièce

N° de com.	Finition	Largeur	Hauteur	Diamètre	Emballage
022408	inox	215 mm	262 mm	120 mm	1
022410	blanc	215 mm	262 mm	120 mm	1
022409	noir	215 mm	262 mm	120 mm	1
022411	inox	215 mm	262 mm	145 mm	1
022413	blanc	215 mm	262 mm	145 mm	1
022412	noir	215 mm	262 mm	145 mm	1

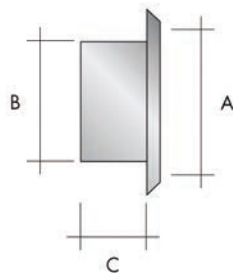


**Grille d'évacuation type SV**

- grille extérieure
- livré avec treillis, vis, fixations et joint
- sans moustiquaire
- application: hottes avec 2 moteurs, sècheuses

- par pièce

N° de com.	Finition	A	B	C	Emballage
021997	inox	133 mm	97 mm	52 mm	1
021998	inox	165 mm	120 mm	52 mm	1
021999	inox	192 mm	145 mm	62 mm	1
022064	inox	192 mm	155 mm	62 mm	1
022065	inox	253 mm	195 mm	62 mm	1

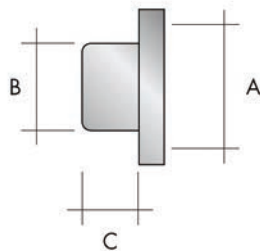


**Grille d'évacuation type SUB**

- grille intérieure
- livré avec cadre de fixation, vis et fixations
- débit réglable
- résistance à 100°C
- montage possible dans faux-plafonds
- application: salle de bain, toilettes

- par pièce

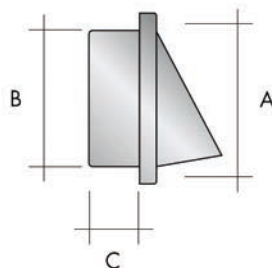
N° de com.	Finition	A	B	C	Emballage
039894	inox	118 mm	97 mm	52 mm	1
039895	inox	141 mm	120 mm	52 mm	1
039896	inox	162 mm	145 mm	62 mm	1

**Clapet d'évacuation type SMS**

- grille extérieure
- livré avec vis, fixations et joint
- tout en inox
- application: hottes

- par pièce

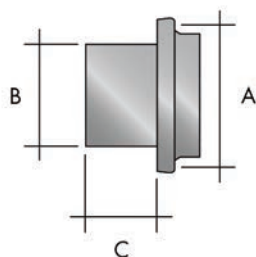
N° de com.	Finition	A	B	C	Passage d'air	Emballage
040067	inox 304	137 x 137 mm	97 mm	52 mm	70 cm <sup>2</sup>	1
039676	inox 304	167 x 167 mm	120 mm	52 mm	112 cm <sup>2</sup>	1
039677	inox 304	167 x 167 mm	145 mm	62 mm	164 cm <sup>2</sup>	1
039678	noir gris (RAL7021)	137 x 137 mm	97 mm	52 mm	70 cm <sup>2</sup>	1
039679	noir gris (RAL7021)	167 x 167 mm	120 mm	52 mm	112 cm <sup>2</sup>	1
039680	noir gris (RAL7021)	167 x 167 mm	145 mm	62 mm	164 cm <sup>2</sup>	1

**Clapet d'évacuation type SUA**

- grille extérieure
- livré avec vis, fixations et joint
- application: hottes, sècheuses

- par pièce

N° de com.	Finition	A	B	C	Emballage
022069	inox	137 x 137 mm	97 mm	52 mm	1
022070	inox	167 x 167 mm	120 mm	87 mm	1
022071	inox	167 x 167 mm	145 mm	62 mm	1

**Grille d'évacuation type SMG**

- grille à lames
- clips et antimoustiquaire démontable inclus
- dessin plat, grille arrosée en couleur gris
- circulation naturelle et électromoteur
- application: hottes, sècheuses, salle de bain, toilettes

- par pièce

N° de com.	Finition	A	B	C	Emballage
022085	inox	145 mm	97 mm	53 mm	1
022086	inox	199 mm	120 mm	55 mm	1
022087	inox	199 mm	145 mm	61 mm	1



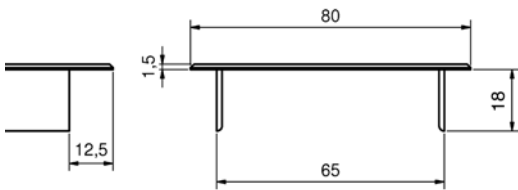
**Grille d'aération type FS 160/200**

- grille à lames

- par pièce

N° de com.	Finition	Largeur	Hauteur	Emballage
022131	inox	155 mm	155 mm	1
022132	inox	195 mm	195 mm	1

**GRILLES D'AÉRATION EN ALUMINIUM**

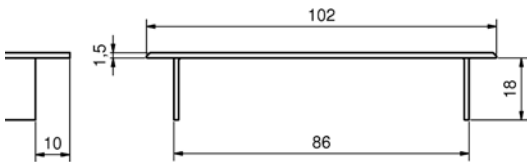


**Grille d'aération avec hauteur 80 mm - petits trous ovales**

- petits trous ovales: 20 x 3 mm

- par pièce

N° de com.	Finition	Hauteur	Longueur	Profondeur	Passage d'air	Emballage
047292	aluminium mat anodisé	80 mm	250 mm	18 mm	47,03 cm <sup>2</sup>	1
047293	aluminium mat anodisé	80 mm	500 mm	18 mm	99,29 cm <sup>2</sup>	1
047294	blanc laqué (RAL9016)	80 mm	250 mm	18 mm	47,03 cm <sup>2</sup>	1
047295	blanc laqué (RAL9016)	80 mm	500 mm	18 mm	99,29 cm <sup>2</sup>	1
047296	noir anodisé	80 mm	250 mm	18 mm	47,03 cm <sup>2</sup>	1
047297	noir anodisé	80 mm	500 mm	18 mm	99,29 cm <sup>2</sup>	1




**Grilles d'aération avec hauteur 102 mm - grands trous ovales**


- grands trous ovales: 30 x 6 mm

- par pièce

N° de com.	Finition	Hauteur	Longueur	Profondeur	Passage d'air	Emballage
047304	aluminium mat anodisé	102 mm	250 mm	18 mm	96,47 cm <sup>2</sup>	1
047305	aluminium mat anodisé	102 mm	500 mm	18 mm	192,94 cm <sup>2</sup>	1
047306	blanc laqué (RAL9016)	102 mm	250 mm	18 mm	96,47 cm <sup>2</sup>	1
047307	blanc laqué (RAL9016)	102 mm	500 mm	18 mm	192,94 cm <sup>2</sup>	1
047308	noir anodisé	102 mm	250 mm	18 mm	96,47 cm <sup>2</sup>	1
047309	noir anodisé	102 mm	500 mm	18 mm	192,94 cm <sup>2</sup>	1

**Grilles d'aération type 008.001**

- par pièce



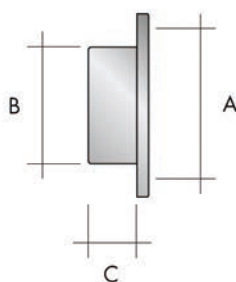
N° de com.	Finition	Longueur	Hauteur	Emballage
047688	aluminium	480 mm	80 mm	10
047689	inox look	480 mm	80 mm	10

**Grille d'aération type 9213**

- très grand débit d'air  
 - aération occultée grâce aux lamelles inclinées  
 - à visser

- par pièce

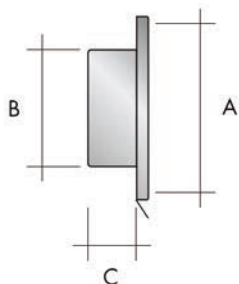
N° de com.	Finition	Longueur	Hauteur (H)	Emballage
047842	aluminium anodisé	480 mm	52 mm	10
047843	aluminium anodisé	480 mm	84 mm	10
047844	aluminium anodisé	480 mm	104 mm	10

**Clapet d'aération type LMA**

- grille extérieure  
 - livré avec moustiquaire et vis  
 - design retro  
 - application: hottes, sècheuses, salle de bain, toilettes

- par pièce

N° de com.	Finition	A	B	C	Emballage
022267	noir alu	140 mm	97 mm	52 mm	1
022268	noir alu	178 mm	120 mm	52 mm	1
022269	noir alu	178 mm	145 mm	62 mm	1



**Clapet d'aération type LMB**

- grille extérieure
- livré avec moustiquaire et vis
- design retro
- application: hottes, sècheuses, salle de bain, toilettes

- par pièce

N° de com.	Finition	A	B	C	Emballage
022264	noir alu	137 mm	97 mm	52 mm	1
022265	noir alu	192 mm	120 mm	52 mm	1
022266	noir alu	192 mm	145 mm	62 mm	1

**GRILLES D'AÉRATION EN PVC**



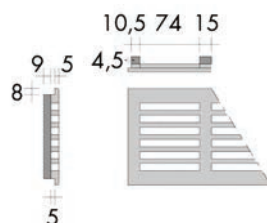
**Clapet d'évacuation universel**

- pour tuyaux de 100, 110, 120 et 130 mm

- par pièce

N° de com.	Finition	Mesure ext.	Emballage
038442	blanc	160 x 160 mm	1

**GRILLES D'AÉRATION EN BOIS**



**Grille d'aération en bois**

- par pièce

N° de com.	Finition	Mesure d'encas.	Mesure ext.	Passage d'air	Emballage
039472	hêtre	64 x 541 mm	80 x 550 mm	160 cm <sup>2</sup>	1
039470	chêne	64 x 541 mm	80 x 550 mm	160 cm <sup>2</sup>	1
039473	hêtre	104 x 541 mm	120 x 550 mm	240 cm <sup>2</sup>	1
039471	chêne	104 x 541 mm	120 x 550 mm	240 cm <sup>2</sup>	1



**Van Opstal & C° s.a.**  
**Boomsesteenweg 34, B- 2630 Aartselaar**  
T +32 (0)3- 887.40.48 • F +32 (0)3- 887.76.06 • E info@vanopstal.be  
www.vanopstal.be

Sous réserve de modifications techniques.  
Sauf erreurs et omissions.

Votre revendeur: